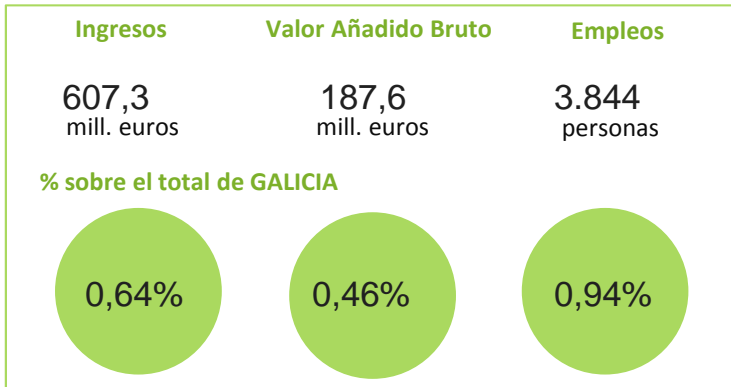


## El sistema productivo Naval

Nº Empresas 147 **0,72%**  
de Galicia

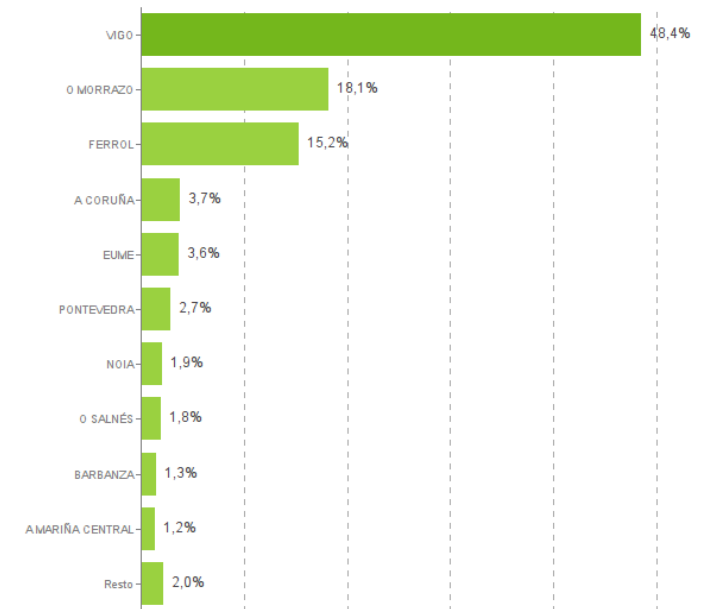


### Distribución geográfica

#### Por provincias

	Empresas	VAB (cf) mill
<b>A CORUÑA</b>	31	49,1
<b>LUGO</b>	7	4,7
<b>OURENSE</b>	109	133,9
<b>PONTEVEDRA</b>		

#### Por comarcas

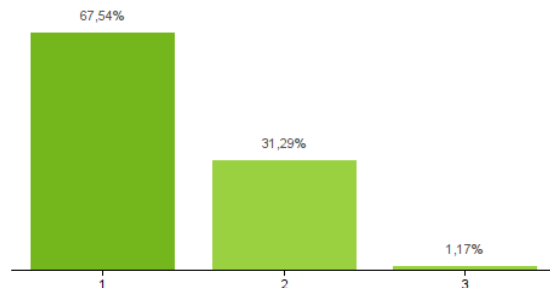


### Actividades del Sistema Productivo

Construcción de barcos y embarcaciones de recreo    Minoristas de embarcaciones    Reparación y mantenimiento naval

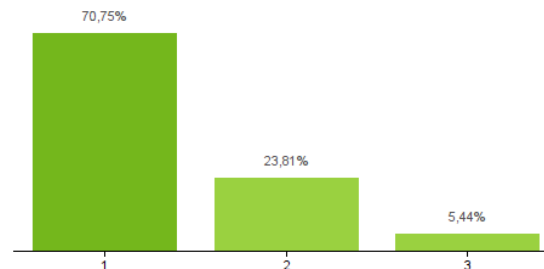
### Ranking de actividades del Sistema Productivo

% sobre el total del VAB



1- Reparación y mantenimiento naval/2- Construcción de barcos y embarcaciones de recreo/3- Minoristas de embarcaciones

% sobre el total de Empresas



1- Reparación y mantenimiento naval/2- Construcción de barcos y embarcaciones de recreo/3- Minoristas de embarcaciones

### Estructura empresarial

