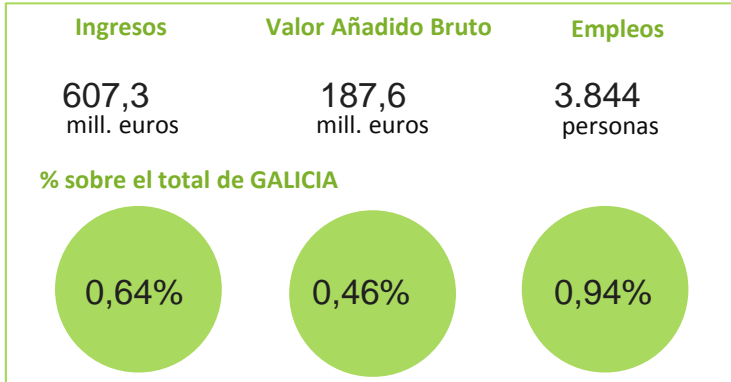


## El sistema productivo Naval

Nº Empresas 147 **0,72%** de Galicia

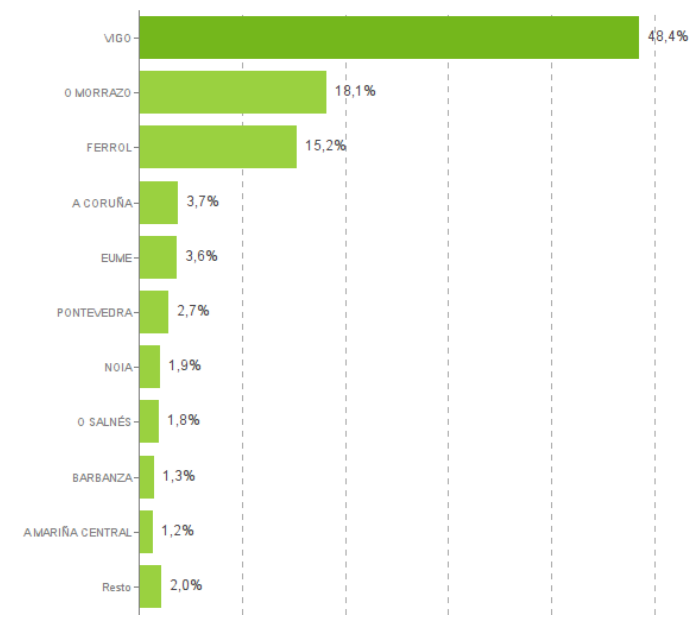


### Distribución geográfica

#### Por provincias

Provincia	Empresas	VAB (cf) mill
A CORUÑA	31	49,1
LUGO	7	4,7
OURENSE	109	133,9
PONTEVEDRA		

#### Por comarcas

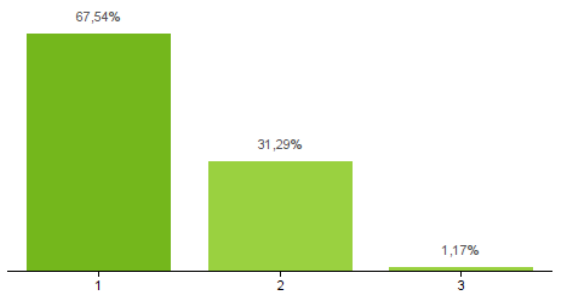


### Actividades del Sistema Productivo

Construcción de barcos y embarcaciones de recreo Minoristas de embarcaciones Reparación y mantenimiento naval

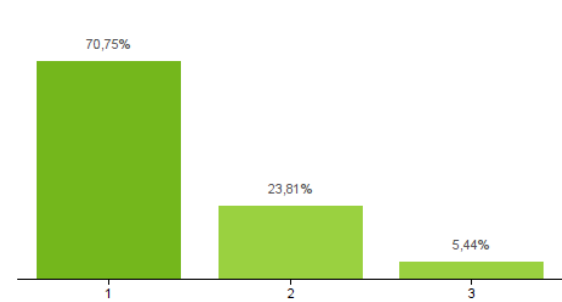
### Ranking de actividades del Sistema Productivo

% sobre el total del VAB



1- Reparación y mantenimiento naval/2- Construcción de barcos y embarcaciones de recreo/3- Minoristas de embarcaciones

% sobre el total de Empresas



1- Reparación y mantenimiento naval/2- Construcción de barcos y embarcaciones de recreo/3- Minoristas de embarcaciones

### Estructura empresarial

