


El sistema productivo Pesca

Nº Empresas 1.022 **5,04%** de Galicia

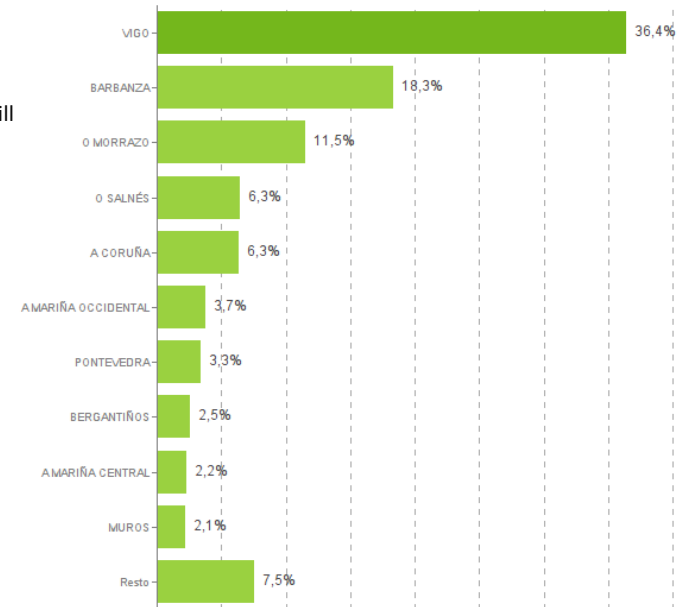


Distribución geográfica

Por provincias

	Empresas	VAB (cf) mill
A CORUÑA	321	411,3
LUGO	106	83,6
OURENSE	23	7,8
PONTEVEDRA	572	802,3

Por comarcas

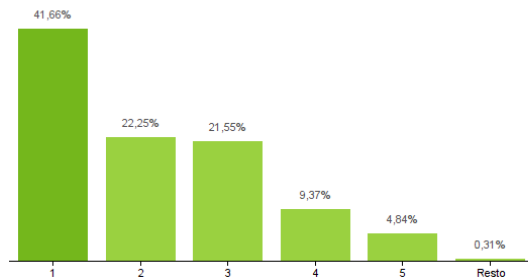


Actividades del Sistema Productivo

Acuicultura | Elaboración de productos a base de pescado | Extracción pesquera | Fabricación de conservas | Mayoristas de pescados y mariscos | Pescaderías

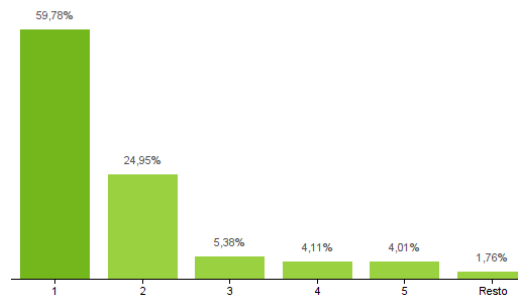
Ranking de actividades del Sistema Productivo

% sobre el total del VAB



1- Mayoristas de pescados y mariscos/2- Extracción pesquera/3- Fabricación de conservas /4- Elaboración de productos a base de pescado /5- Acuicultura

% sobre el total de Empresas



1- Mayoristas de pescados y mariscos/2- Extracción pesquera/3- Fabricación de conservas /4- Elaboración de productos a base de pescado /5- Acuicultura

Estructura empresarial

