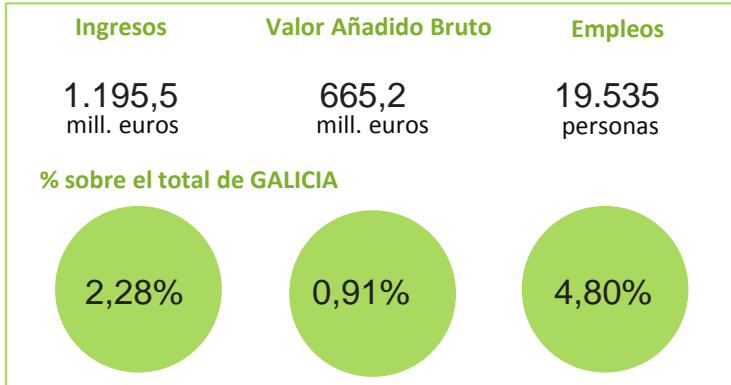


## El sistema productivo Salud y asistencia social

Nº Empresas 688

3,39%  
de Galicia

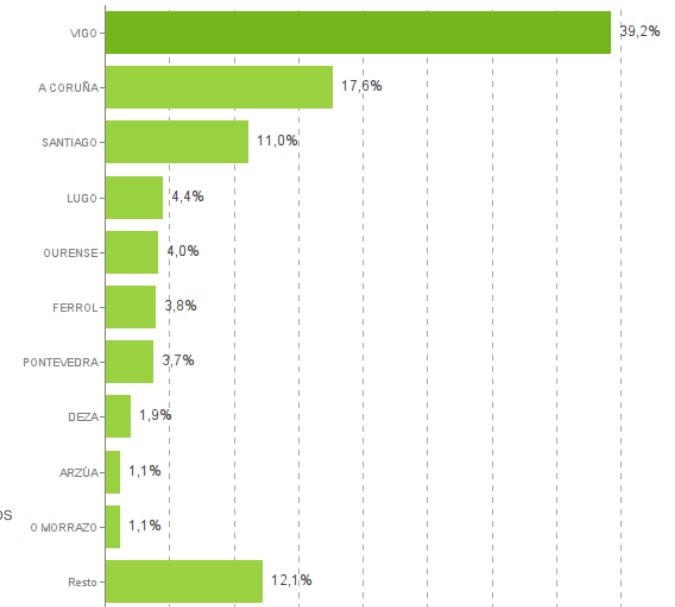


### Distribución geográfica

#### Por provincias

	Empresas	VAB (cf) mill
<b>A CORUÑA</b>	278	247,5
<b>LUGO</b>	75	48,5
<b>OURENSE</b>	69	46,2
<b>PONTEVEDRA</b>	266	323,0

### Por comarcas

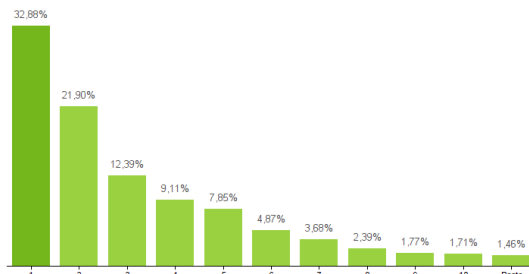


### Actividades del Sistema Productivo

Actividades de laboratorios médicos    Actividades sanitarias    Ambulancias    Asistencia en establecimientos residenciales    Dentistas    Farmacias    Geriátricos  
 Guarderías    Minoristas de artículos médicos y ortopédicos    Otras actividades sanitarias (fisioterapia, podología, logopedia...)    Servicios sociales sin alojamiento    Veterinarios de animales domésticos

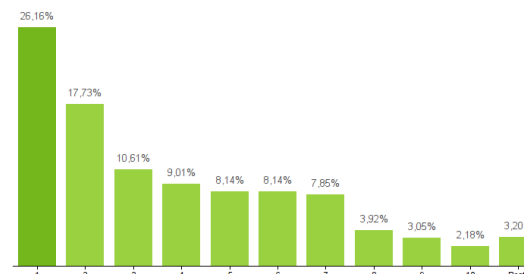
### Ranking de actividades del Sistema Productivo

% sobre el total del VAB



1- Actividades sanitarias/2- Geriátricos/3- Servicios sociales sin alojamiento /4- Ambulancias /5- Dentistas /6- Otras actividades sanitarias (fisioterapia, podología, logopedia...) /7- Actividades de laboratorios médicos /8- Minoristas de artículos médicos y ortopédicos /9- Veterinarios de animales domésticos /10- Guarderías

% sobre el total de Empresas



1- Dentistas/2- Actividades sanitarias/3- Geriátricos /4- Otras actividades sanitarias (fisioterapia, podología, logopedia...) /5- Servicios sociales sin alojamiento /6- Minoristas de artículos médicos y ortopédicos /7- Veterinarios de animales domésticos /8- Farmacias /9- Ambulancias /10- Guarderías

### Estructura empresarial

