

5

Empresas con indicador ARDÁN
de Empresa con Fortaleza Financiera

05



EMPRESAS CON INDICADOR ARDÁN DE EMPRESA CON FORTALEZA FINANCIERA

5.1. Significado de empresa con Fortaleza Financiera (FF)

La fortaleza es la capacidad de sostener, soportar o resistir algo. Si lo aplicamos al contexto empresarial, podría definirse como aquellos factores internos que posee y gestiona eficazmente una empresa que la hacen fuerte respecto a la competencia, permitiéndole diferenciarse de sus competidores con la consiguiente generación de una ventaja competitiva en el mercado.

Ciñéndonos al ámbito financiero, la fortaleza de una empresa vendrá determinada por su capacidad hacer frente a sus obligaciones en el corto, el medio y el largo plazo, así como acometer las inversiones necesarias para el crecimiento y resistir las crisis económicas. Esta solidez se traduce en altos parámetros de solvencia, rentabilidad y estabilidad. La buena gestión realizada para alcanzar la salud financiera de la compañía genera una óptima percepción en el mercado, aumentando su valor y repercutiendo directamente en el interés de potenciales acreedores y accionistas, lo que se traduce en un incremento del valor de sus acciones.

Con este indicador ARDÁN pretendemos analizar y evaluar el mejor desempeño empresarial en cuanto a la gestión financiera se refiere, al ser este un factor determinante para determinar la capacidad competitiva y sostenibilidad en el tiempo.

Para evaluar la fortaleza financiera de una empresa hemos de partir de sus estados financieros. A través de las ratios financieras calculados entre las distintas partidas del balance y de la cuenta de resultados podremos cuantificar el rendimiento de un negocio en un periodo determinado facilitando, además, la comparación de resultados. Los indicadores resultantes permitirán las comparaciones entre empresas del mismo sector, entre diferentes períodos de tiempo y serán herramientas muy útiles para hacer proyecciones a futuro. Por lo tanto, dichas ratios financieras evaluarán cuantitativamente la gestión económico-financiera realizada en la empresa.

Para que el análisis de dichos indicadores sea eficaz éstos deben proporcionar información relevante para la organización, han de ser cuantificables, deben facilitar la comparación de información, ser relevantes, realistas y verificables. Solo así serán herramientas clave para la toma de decisiones.

Existen múltiples ratios o indicadores que evalúan y revelan la situación económico-financiera de una empresa. Ninguno por sí solo es suficiente, unos complementan a los otros y en su conjunto aportarán una visión clara de la fortaleza y el desempeño financiero de las empresas analizadas.

Para la determinación de este indicador de empresa con fortaleza financiera hemos seleccionado los siguientes parámetros, definiendo y justificando a su vez los criterios que nos han llevado a su elección, así como las distintas partidas contables que intervienen en su cálculo:

Autonomía Financiera. Recoge la capacidad de una sociedad para ser financieramente independiente. Analiza la capacidad de endeudamiento de una empresa y su resiliencia a hipotéticos escenarios de contracción de los ingresos. Para su cálculo dividiremos los Fondos propios entre el Pasivo exigible. A mayor valor de esta ratio más solidez e independencia tiene la empresa respecto al capital externo.

Liquidez. La tasa de liquidez es un indicador muy importante de la Fortaleza Financiera de una empresa ya que referencia la habilidad de convertir sus activos en efectivo para pagar las deudas a medida que vencen. Vendría determinada contablemente por el cociente entre la cifra de Activo corriente y la de Pasivo corriente. A mayor tasa de liquidez mayor facilidad de satisfacer las deudas a corto plazo que posea la empresa. En definitiva, una tasa de liquidez inferior a 1 refleja dificultades a la hora de cumplir las obligaciones contraídas a corto plazo.

Rentabilidad Financiera. Esta ratio mide la capacidad de una empresa para remunerar a sus propietarios, es decir, los beneficios económicos obtenidos a partir de los recursos propios de la empresa. Por lo tanto, se calcularía como el Beneficio neto (Resultado del ejercicio) entre el Patrimonio neto de la empresa. A mayor valor de esta ratio mayores beneficios obtenidos por los inversores.

Solvencia. La solvencia de una empresa indica la capacidad de cumplir con las obligaciones de deuda a corto y largo plazo, o lo que es lo mismo, informa sobre la garantía que para los proveedores supone el activo de la empresa y la capacidad de éste para satisfacer las deudas contraídas. Se calcula dividiendo el Activo total entre el Pasivo exigible. El valor que registre esta ratio indica cuantos euros tiene la organización (bienes presentes y derechos de cobro futuros) por cada euro que posee de deuda.

Empleados. Una restricción que introducimos en la determinación de este indicador es que en los tres años que conforman este estudio (de 2020 a 2022) el número de empleados ha de ser como mínimo de cinco trabajadores.

Auditoría de cuentas. Un último condicionante a añadir es que la empresa debe poseer informe de auditoría en el último año analizado (2022) y este ha de ser favorable.

Criterios:

Construiremos este indicador bajo una óptica de análisis conjunto de las ratios y la premisa de que alcanzarlo implica superar durante tres años consecutivos los valores de la mediana del sector¹ en el que opera la empresa y en todas las variables que lo determinan: autonomía financiera, liquidez, rentabilidad financiera y solvencia. Sin olvidar que el número medio de empleados en cada ejercicio ha de ser mínimo de cinco trabajadores y añadiendo la restricción de que la empresa que lo obtenga ha de estar auditada en el último ejercicio, con una opinión favorable, que aporta si cabe una mayor robustez a este indicador ARDÁN de empresa con Fortaleza Financiera (FF).

¹ La clasificación elegida para la agrupación sectorial ha sido el CNAE 2009 (Clasificación Nacional de Actividades Económicas). En base a esta clasificación se han realizado agrupaciones de empresas que explican mejor la configuración de los sectores empresariales de Galicia. Pero debemos indicar que la estrategia empresarial exige la adaptación constante a la dinámica del entorno. Como consecuencia, muchas empresas cambian progresivamente su actividad, en algunos casos a través de la diversificación, en otros, lanzando nuevas líneas de productos o servicios. En definitiva, las clasificaciones empresariales resultan razonablemente precisas, aunque no absolutamente, en su adecuación a la compleja dinámica de las organizaciones empresariales. En cualquier caso, con el objeto de reflejar los cambios estructurales de la economía y los cambios de la realidad empresarial se ha realizado un minucioso trabajo de codificación de la actividad empresarial distinguiendo una actividad principal y una secundaria en base a la estructura del CNAE 2009. Para el cálculo de la mediana en las variables económicas que intervienen en este indicador hemos utilizado el CNAE 2 dígitos.

► Criterios y restricciones de la empresa con Fortaleza Financiera

▼ CRITERIOS	▼ ÍNDICE FF
Autonomía Financiera	La empresa ha de superar el P₅₀ del sector en estas cuatro variables financieras en el período 2020-2022
Liquidez	
Rentabilidad Financiera	
Solvencia	
	▼ RESTRICCIONES
	La empresa ha de estar auditada en 2022 y poseer un informe favorable
	El número de empleados ha de ser como mínimo 5 de 2020 a 2022

Fuente: ARDÁN 2022

Características:

- Los directivos de estas empresas manifiestan un enfoque claro en la gestión de los resultados financieros de la empresa.
- Presentan especial atención en evaluar y analizar las debilidades y fortalezas de cada área de la compañía, identificando que áreas ofrecen un mayor rendimiento y aquellas que pueden ser mejoradas.
- El análisis de los resultados permite detectar oportunidades de inversión.
- Reciclan constantemente sus conocimientos para conseguir adaptarse a los diferentes cambios que puede experimentar el comportamiento del consumidor, las normas vigentes o la tecnología.

Claves de éxito:

- **Profesionalización.** La dirección financiera en estas empresas posee un alto grado de formación y está enfocada en la realización de mejoras constantes de la gestión.
- **Buena gestión.** Es sin duda una de las principales claves de éxito de estas empresas. Una adecuada optimización de recursos financieros y una vigilancia constante de los indicadores que componen el cuadro de mando que permita la optimización en la toma de decisiones y la detección de desviaciones del plan estratégico.
- **Posicionamiento.** Los productos/servicios de esta tipología de empresas gozan de una posición destacada en el mercado, dada su diferenciación respecto de la competencia.
- **Planificación.** Pasa por establecer una estrategia que incorpore metas y objetivos a seguir, planificación de los recursos e identificar los posibles riesgos que le permitan anticiparse a los cambios, definir estrategias y tomar decisiones en el momento adecuado.
- **Comunicación.** Los líderes de este tipo de organizaciones fomentan la cultura colaborativa, generando una comunicación abierta y un clima de confianza entre los miembros de la organización.
- **Talento.** Presentan una cultura de aprendizaje y desarrollo continuo de su plantilla, así como como una apuesta por la evaluación del desempeño.
- **Innovación.** El nivel de innovación es otro parámetro de referencia del rendimiento empresarial. Los ciclos de los productos se están acortando. Las empresas que compiten en sectores de rápida innovación tecnológica han de anticiparse a las necesidades futuras de su clientela creando nuevos productos y servicios. Incluso en las empresas de sectores con ciclos de vida de producto relativamente largos, la mejora continua de sus procesos es vital para un éxito asegurado a medio y largo plazo.

5.2. Las empresas con Fortaleza Financiera en Galicia

El análisis de empresa con Fortaleza Financiera se centra en el periodo 2020-2022, un trienio marcado por la irrupción de la pandemia del COVID-19 en 2020 y su efecto nefasto en la economía y el inicio de la recuperación en el año 2021 junto con la consolidación de esta en 2022. En este escenario, del total de empresas gallegas analizadas para esta edición (37.909 sociedades) tan solo 38 empresas gallegas poseen el distintivo de empresa con Fortaleza financiera, es decir, poseen una auditoría favorable en el último año (2022), cuentan con un número de empleados no inferior a cinco y cumplen con las ratios financieras determinadas para este indicador en dicho trienio.

► Empresas con Fortaleza Financiera



Empresa	Localidad	Sector
1 ACTEGA ARTISTICA, S.A.U.	O PORRIÑO	Fabricación de pinturas y barnices
2 AGRUPACION FABRICANTES ACEITES MARINOS, S.A.	MOS	Fabricación de aceites y grasas vegetales y animales
3 ALUDEC, S.A.	PONTE-CALDELAS	Fabricación de componentes, piezas y accesorios para transporte
4 AUTOMOCIONS SAN MARCOS, S.L.	SILLEDA	Fabricación de maquinaria agraria y forestal
5 BANDALUX INDUSTRIAL, S.A.	MORAÑA	Fabricación otros pdtos. textiles, exc. prendas de vestir (alfombras, moquetas...)
6 CLAVO FOOD FACTORY, S.A.	CALDAS DE REIS	Elaboración de productos a base de pescado
7 COMPAÑIA ESPAÑOLA DE ALGAS MARINAS, S.A.	O PORRIÑO	Elaboración de especias, salsas, preparados alimenticios y similares
8 CONSERVAS CERQUEIRA, S.A.	VIGO	Fabricación de conservas
9 CORUÑESA DE ETIQUETAS, S.L.	BERGONDO	Fabricación de pasta papelera, artículos de papel y cartón
10 EMPRESA DE SERVICIOS MORTUORIOS VIGO, S.A.	VIGO	Funerarias
11 EQUIPAMIENTO VENTA DIRECTA, S.L.	A CORUÑA	Mayoristas de electrodomésticos
12 EQUIPOS DE SEÑALIZACION Y CONTROL, S.A.	VIGO	Instalaciones eléctricas
13 FERROCAR, S.L.	SANTA COMBA	Prefabricados de hormigón
14 FREIRE HERMANOS, S.A.	A CORUÑA	Mayoristas de metales y minerales metálicos
15 GALENO ESPECIALIDADES VETERINARIAS, S.L.	LUGO	Mayoristas de productos farmacéuticos
16 GRANJA CAMPOMAYOR, S.L.	PALAS DE REI	Avicultura
17 HIERROS VARELA URBIETA, S.L.	CARBALLO	Mayoristas de metales y minerales metálicos
18 INASUS, S.L.U.	LALIN	Fabricación de estructuras metálicas
19 INTERATLANTIC FISH, S.L.U.	VIGO	Mayoristas de pescados y mariscos
20 J. VIQUEIRA LAGO CONSTRUCCIONES, S.A.	VIGO	Construcción de edificios
21 JUSTO LOPEZ VALCARCEL, S.A.	VIGO	Fabricación de conservas
22 MADERAS ACUÑA, S.L.U.	VILAGARCIA DE AROUSA	Mayoristas de maderas y chapas
23 MADERAS LAMELAS, S.L.	CAMBRE	Mayoristas de maderas y chapas
24 MAQUINARIA AGRICOLA CANCELA, S.L.	TORDOIA	Fabricación de maquinaria agraria y forestal
25 PERSIANAS ROMA, S.L.	SAN CIBRAO DAS VIÑAS	Fabricación otros pdtos. textiles, exc. prendas de vestir (alfombras, moquetas...)
26 PEYCAR PONTEVEDRA, S.L.	PONTEVEDRA	Confeción de ropa de trabajo
27 PLAINTEC OBRAS Y SERVICIOS, S.L.	TUI	Construcción de edificios
28 PONTEGADEA INVERSIONES, S.L.	ARTEIXO	Consultoría y gestión empresarial
29 PRODUCTOS CONGELADOS, S.A.	VIGO	Elaboración de productos a base de pescado
30 RAMIL INCUBACION AVICOLA, S.A.	LUGO	Avicultura
31 RECAMBIOS FRAIN, S.L.	LUGO	Mayoristas de repuestos y accesorios de vehículos de motor

▶ Empresas con Fortaleza Financiera



Empresa	Localidad	Sector
32 RECAMBIOS OCHOA, S.L.	VILABOA	Mayoristas de repuestos y accesorios de vehículos de motor
33 RECAMBIOS SANTIAGUESES, S.L.	SANTIAGO	Minoristas de repuestos y accesorios de vehículos de motor
34 RODAMIENTOS VIGO, S.A.	MOS	Mayoristas de otra maquinaria y equipo no especializado
35 ROEIRASA, S.A.U.	VIGO	Mayoristas de repuestos y accesorios de vehículos de motor
36 ROYDISA, S.A.	SANTIAGO	Mayoristas de otra maquinaria y equipo no especializado
37 SANTOS EQUIPAMIENTO DE INTERIORES, S.L.	BOQUEIXON	Mayoristas muebles, exc. madera, aparatos iluminación y otros artíc. uso doméstico
38 SISTEMAS TECN. ACCESORIO Y COMPONENTES, S.L.	PADRON	Tratamiento y revestimiento de metales

Fuente: ARDÁN 2022

En la tabla siguiente se muestra el *ranking* de las 10 principales empresas con Fortaleza Financiera atendiendo a la generación de ingresos de explotación en 2022. Además de los ingresos se indica la actividad empresarial que desarrollan y su pertenencia a algún grupo empresarial. Estas 10 empresas son las responsables del 81,52% de los ingresos de explotación totales obtenidos por las empresas que logran este indicador.

▶ *Ranking* de empresas con Fortaleza Financiera en función de los Ingresos de explotación, 2022

Empresa	Sector	Ingresos explotación 2022 (euros)
1 PONTEGADEA INVERSIONES, S.L. Grupo: PONTEGADEA INVERSIONES	Consultoría y gestión empresarial	1.516.000.000
2 COMPAÑÍA ESPAÑOLA DE ALGAS MARINAS, S.A. Grupo: COMPAÑÍA ESPAÑOLA DE ALGAS MARINAS	Elaboración de especias, salsas, preparados alimenticios y similares	209.332.009
3 SISTEMAS TECN. ACCESORIO Y COMPONENTES, S.L. Grupo: GRUPO CORTIZO CARTERA	Tratamiento y revestimiento de metales	186.066.878
4 ALUDEC, S.A. Grupo: ALUDEC	Fabricación de componentes, piezas y accesorios para transporte	109.558.214
5 INTERATLANTIC FISH, S.L.U. Grupo: IFKI	Mayoristas de pescados y mariscos	92.177.772
6 BANDALUX INDUSTRIAL, S.A. Grupo: BANDALUX	Fabricación de otros pdtos. textiles, exc. prendas de vestir (alfombras, moquetas...)	66.504.363
7 CLAVO FOOD FACTORY, S.A. Grupo: VELA INVERSIONES	Elaboración de productos a base de pescado	61.599.744
8 AGRUPACION FABRICANTES ACEITES MARINOS, S.A. Grupo: CORPORACIÓN EMPRESARIAL JESÚS ALONSO	Fabricación de aceites y grasas vegetales y animales	51.440.872
9 RECAMBIOS FRAIN, S.L.	Mayoristas de repuestos y accesorios de vehículos de motor	48.882.404
10 CONSERVAS CERQUEIRA, S.A.	Fabricación de conservas	44.358.525

Fuente: ARDÁN 2022

Destaca sobre el resto la empresa que ocupa el primer puesto en el *ranking*, PONTEGADEA INVERSIONES, S.L., perteneciente al grupo PONTEGADEA INVERSIONES, y dedicada a la Consultoría y gestión empresarial. Esta sociedad obtuvo en el año 2022 unos ingresos de explotación de 1.516 millones de euros. Esta cifra representa el 51,80% del total de ingresos generado por las 38 empresas con el indicador de Fortaleza Financiera y el 63,54% del total de ingresos de explotación cosechado por las 10 empresas del *ranking*.

Le sigue la empresa COMPAÑÍA ESPAÑOLA DE ALGAS MARINAS, S.A. (grupo: COMPAÑÍA ESPAÑOLA DE ALGAS MARINAS) con una cifra de ingresos superior a 209 millones de euros en 2022. Empresa perteneciente al sector de la Elaboración de especias, salsas, preparados alimenticios y similares y especializada en la Industrialización y tratamiento de las algas marinas. En tercer lugar, se sitúa

SISTEMAS TÉCNICOS DEL ACCESORIO Y COMPONENTES, S.L. perteneciente al grupo CORTIZO CARTERA, especializada en el Tratamiento y revestimiento de metales con unos ingresos de explotación en torno a los 186 millones de euros. A continuación, en cuarta posición de encuentra ALUDEC, S.A. (grupo: ALUDEC) con una cifra de negocios cerca de 110 millones de euros en 2022 y desempeñando actividades en el sector de la Fabricante de componentes, piezas y accesorios para transporte.

Estas cuatro empresas representan el 84,70% del total de ingresos de explotación de las 10 empresas que conforman el *ranking* anterior y el 69,05% de los ingresos totales de las 38 empresas que obtienen el indicador de Fortaleza Financiera en el período de estudio. Las restantes empresas de este *ranking* obtienen unos ingresos de explotación inferiores a 100 millones de euros en el desarrollo de su actividad empresarial a lo largo de 2022.

5.2.1. Las empresas con Fortaleza Financiera por sistema productivo

A continuación, realizamos un análisis sectorial de las 38 empresas con Fortaleza Financiera para detectar aquellos sectores en los que exista una mayor proliferación de esta tipología de empresas. Asimismo, se muestra una comparativa con el conjunto de empresas gallegas de este informe (37.909 empresas con datos de 2020 a 2022) y la distribución que presentan por SPS.

► **Distribución por sistema productivo sectorial empresas con Fortaleza Financiera vs. empresas gallegas, 2022**

Sistema productivo sectorial	empresas FF		empresas Galicia		peso de las empresas FF dentro de su SPS
	nº empresas	% sobre total	nº empresas	% sobre total	
Automoción y equipo para transporte	5	13,16%	1.830	4,83%	0,27%
Construcción	5	13,16%	7.176	18,93%	0,07%
Pesca	5	13,16%	1.255	3,31%	0,40%
Agroalimentario	4	10,53%	3.106	8,19%	0,13%
Maquinaria y equipo	4	10,53%	1.155	3,05%	0,35%
Madera y muebles	3	7,89%	1.046	2,76%	0,29%
Textil, confección y moda	3	7,89%	942	2,48%	0,32%
Artículos de consumo	2	5,26%	2.791	7,36%	0,07%
Productos químicos y derivados	2	5,26%	491	1,30%	0,41%
Rocas y minerales	2	5,26%	391	1,03%	0,51%
Servicios profesionales	2	5,26%	4.926	12,99%	0,04%
Industria auxiliar	1	2,63%	372	0,98%	0,27%
Electricidad, energía y agua	0	0,00%	955	2,52%	0,00%
Información y conocimiento	0	0,00%	2.219	5,85%	0,00%
Logística y transporte	0	0,00%	1.915	5,05%	0,00%
Naval	0	0,00%	187	0,49%	0,00%
Salud y asistencia social	0	0,00%	1.343	3,54%	0,00%
Turismo, viajes y ocio	0	0,00%	3.789	9,99%	0,00%
Actividades financieras e Inmobiliarias	0	0,00%	2.020	5,33%	0,00%
Total	38	100%	37.909	100%	0,10%



Fuente: ARDÁN 2022

Los sistemas productivos sectoriales que concentran un mayor número de empresas con indicador de Fortaleza Financiera con 5 empresas cada uno de ellos son Automoción y equipo para transporte, Construcción y Pesca. Los 3 SPS aglutinan con 15 empresas con este indicador prácticamente el 40% del total. Los sectores de actividad más relevantes en cuanto a número de empresas dentro de estos sistemas productivos son Mayoristas de repuestos y accesorios de vehículos de motor (3 empresas), Construcción de edificios (2 empresas) y Elaboración de productos a base de pescado y Fabricación de conservas con 2 empresas cada uno.

Los 2 siguientes sistemas productivos más relevantes son Agroalimentario y Maquinaria y equipo con 4 empresas cada uno, esto supone un peso sobre el total de empresas FF del 10,53% respectivamente. Dentro de Agroalimentario destaca el sector de la Avicultura (2 empresas), y en el SPS de Maquinaria y equipo los sectores de Fabricación de maquinaria agraria y forestal y Mayoristas de otra maquinaria y equipo no especializado con 2 empresas cada uno

El resto de los sistemas productivos sectoriales tienen un peso en cuanto a número de empresas inferior al 10% del total con indicador de Fortaleza Financiera, esto es con 3 o menos empresas en cada uno. Los sectores empresariales de estos SPS y que tienen un mayor número de empresas con este indicador son: Avicultura, Mayoristas de maderas y chapas, Mayoristas de metales y minerales metálicos y Fabricación de otros productos textiles, excepto prendas de vestir (alfombras, moquetas...), todos ellos con 2 empresas desarrollando actividades en cada sector.

Teniendo en cuenta el número de sociedades que aporta cada sistema productivo sectorial gallego al pequeño grupo de empresas con indicador de Fortaleza Financiera y su representatividad en la economía gallega, se analiza el comportamiento de cada uno de ellos en el periodo 2022.

Destaca Rocas y minerales como el sistema productivo que aglutinando tan solo un 1,03% de las empresas gallegas, representa el 5,26% de las empresas con el indicador de empresa con Fortaleza Financiera en 2022. De las 38 empresas con indicador FF, 2 pertenecen a este sistema productivo, o lo que es lo mismo, el 0,51% de las empresas de este SPS gallego consiguen este indicador en 2022. Porcentaje muy relevante si tenemos en cuenta que en el conjunto de las empresas de la economía gallega solamente consiguen este indicador un 0,10% de las empresas. A continuación, Productos químicos ocupa la segunda posición. Dos empresas alcanzan este sello representando únicamente un 1,30% de las empresas analizadas en este informe, lo que implica que un 0,41% de las empresas de este sistema productivo lo consiguen. En tercer lugar, Pesca, con una representatividad de un 3,31% respecto al total de empresas gallegas consigue que un 0,40% de sus empresas obtengan este indicador, concretamente 5 empresas.

5.2.2. Las empresas con Fortaleza Financiera por comarca

En este apartado ofrecemos un análisis de las empresas con fortaleza Financiera desde una perspectiva territorial. El estudio se va a ceñir a la comarca donde las 38 empresas con indicador FF realizan su actividad empresarial a lo largo del ejercicio 2022.

En la Tabla siguiente se muestran los valores obtenidos por las 10 comarcas con mayor concentración de empresas de este tipo de sociedades, se incluyen los ingresos de explotación y valor añadido bruto totales de cada comarca, poniendo de este modo en valor su representatividad en términos de contribución a la economía de Galicia en su conjunto. Las 38 empresas con el indicador ARDÁN de Fortaleza Financiera se distribuyen en 15 comarcas gallegas y son las responsables del 2,17% de los ingresos de explotación y del 5,85% del valor añadido bruto total de las empresas de Galicia de este informe (37.909 empresas).

Las dos principales comarcas en función del número de empresas FF son Vigo y A Coruña. Ambas, a nivel agregado, concentran 17 de las 38 empresas con Fortaleza Financiera de Galicia (44,74%). Le siguen las comarcas de Pontevedra, Santiago y Lugo con 3 empresas cada una, esto supone un peso sobre el total de empresas FF del 23,68%. Con 2 empresas en cada comarca, Deza y Caldas representan el 10,53% del total. El resto de las comarcas no alcanza el 3% del total de las empresas con Fortaleza Financiera gallegas.

Tal y como se puede apreciar en la distribución de las empresas FF por comarcas, A Coruña es la comarca que lidera la generación de ingresos de explotación y riqueza comarcal. Esto vendría influenciado por la presencia de la empresa PONTEGADEA INVERSIONES, S.L. (perteneciente al grupo PONTEGADEA INVERSIONES), ya mencionado anteriormente, pues encabeza el *ranking* de empresas con Fortaleza Financiera en función de sus ingresos de explotación. La cifra de ingresos totales de esta comarca supera los 1.610 millones de euros, esto supone el 55,06% del total comarcal y; el valor añadido bruto se sitúa cerca de los 1.525 millones de euros en 2022.

▶ Empresas con Fortaleza Financiera por comarca, 2022

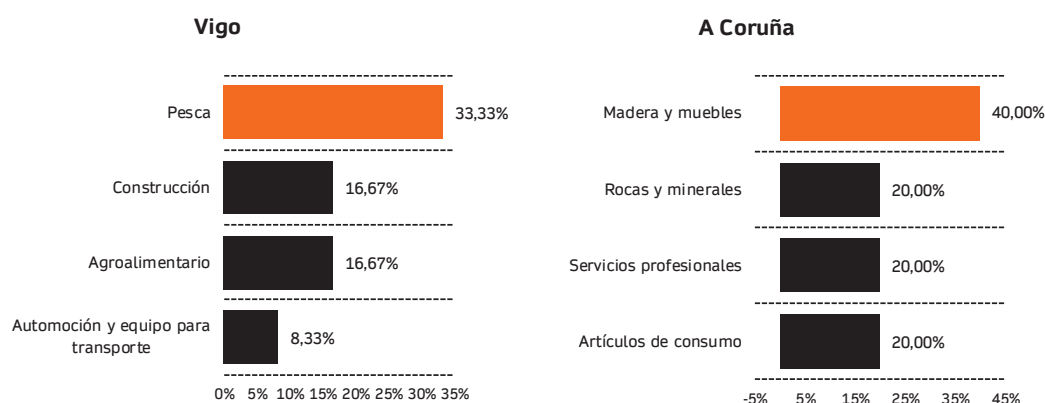
15 comarcas representan el	Comarcas	Empresas		Ingresos		Valor añadido bruto	
		nº	%	euros	%	euros	%
2,17% Ingresos de explotación	1 VIGO	12	31,58%	561.989.658	19,20%	116.436.765	6,30%
	2 A CORUÑA	5	13,16%	1.611.490.366	55,06%	1.524.084.451	82,49%
	3 PONTEVEDRA	3	7,89%	131.913.549	4,51%	43.479.312	2,35%
	4 SANTIAGO	3	7,89%	51.705.375	1,77%	12.813.084	0,69%
	5 LUGO	3	7,89%	86.054.946	2,94%	17.554.624	0,95%
	6 DEZA	2	5,26%	33.637.371	1,15%	12.503.305	0,68%
	7 CALDAS	2	5,26%	128.104.107	4,38%	31.115.523	1,68%
	8 OURENSE	1	2,63%	12.733.211	0,44%	3.776.470	0,20%
	9 ORDES	1	2,63%	30.910.893	1,06%	10.466.900	0,57%
	10 BERGANTIÑOS	1	2,63%	21.744.594	0,74%	4.174.769	0,23%
	Resto	5	13,16%	256.480.125	8,76%	71.173.337	3,85%
		38		2.926.764.195		1.847.578.540	

Fuente: ARDÁN 2022

A continuación, centramos el análisis en la distribución por SPS y su composición sectorial de las 2 comarcas con mayor concentración de empresas FF, estas son Vigo y A Coruña.

La comarca de Vigo lidera con 12 empresas el *ranking* en cuanto a número de empresas con este distintivo de empresas FF, esto supone un peso del 31,58% del total. El sistema productivo más relevante de esta comarca es el de la Pesca donde destacan las actividades de Fabricación de conservas, Elaboración de productos a bases de pescado y Mayoristas de pescados y mariscos. A continuación, el sistema productivo de la Construcción concentra el 16,67% del total de empresas FF de Vigo, aportando dos actividades con 1 empresa cada una a este indicador, estas son la Construcción de edificios e Instalaciones eléctricas. El sector de la Elaboración de especias, salsas, preparados alimenticios y similares y Fabricación de aceites y grasas vegetales y animales son las actividades que aglutinan las dos empresas con indicador de fortaleza financiera en el sector productivo Agroalimentario (16,67%).

▶ Distribución por SPS de las empresas con Fortaleza Financiera en las comarcas más representativas, 2022



Fuente: ARDÁN 2022

En cuanto a la comarca de A Coruña hay que destacar que más del 40% de las empresas pertenecen al sistema productivo sectorial de la Madera y muebles. Destacando, en particular, los sectores de la Fabricación de pasta papelera, artículos de papel y cartón y Mayoristas de maderas y chapas con 1 empresa en cada actividad. El resto de las actividades se concentran en tres Sistemas Productivos Sectoriales con un peso del 20% cada uno sobre el total comarcal. Estos son: Rocas y minerales, Servicios profesionales

y Artículos de consumo. En el primero la actividad de referencia es Mayoristas de metales y minerales metálicos, en el segundo Consultoría y gestión empresarial y en el tercero Mayoristas de electrodomésticos.

Para finalizar, corroborar la dificultad que supone superar los criterios que presenta la obtención de este indicador ARDÁN de empresa con Fortaleza Financiera. Solamente el 0,16% de las empresas de la comarca de Vigo consiguen este indicador mientras que en la comarca de A Coruña tan solo un 0,08% de sus empresas.

► Concentración de empresas con Fortaleza Financiera en las principales comarcas, 2022


	empresas Fortaleza Financiera	nº empresas comarca	concentración empresas Fortaleza Financiera
VIGO	12	7.286	0,16%
A CORUÑA	5	6.293	0,08%

Fuente: ARDÁN 2022

5.2.3. Las empresas con Fortaleza Financiera por rango de empleo

A continuación, presentamos el análisis de la distribución de las empresas con indicador ARDÁN de empresa con Fortaleza Financiera desde la perspectiva de rango de empleo. En el gráfico siguiente se muestran las 38 empresas FF en función de cómo se distribuye el empleo en sus empresas, asimismo se incluye el rango por empleo para el total de empresas gallegas que componen este informe (37.909 empresas con datos de 2020 a 2022). Para realizar esta comparativa solamente tendremos en cuenta aquellas empresas que declaran el dato de empleo en el último ejercicio, en este caso 2022. La totalidad de las empresas con este indicador FF poseen el dato, ya que una de las restricciones que contempla su definición es que posean más de cinco empleados en el período de estudio. En cuanto a la muestra gallega son 32.457 empresas las que reflejan en sus cuentas el número medio de trabajadores de su plantilla en 2022.

► Distribución empresas con Fortaleza Financiera vs. total Galicia por rango empleo, 2022



Fuente: ARDÁN 2022

El grupo más significativo de empresas con Fortaleza Financiera se sitúa en el rango de 51 a 250 trabajadores. Esto supone que el 50% de las empresas que se sitúan en ese tramo son medianas empresas, concretamente 19 de las 38 contempladas en este capítulo. Por el contrario, hay que señalar que el rango de empresas que en 2022 no tiene representación de empresas FF son las de entre 5 y 10 empleados, donde respecto al total de empresas gallegas es el grupo más numeroso, aquel donde la plantilla de trabajadores no supera los diez empleados (80,57%).

A la vista de los datos podemos afirmar que a medida que aumenta el tamaño de la empresa aumenta la probabilidad de obtener este indicador de desempeño empresarial. Esto se constata en cifras de forma notoria, ya que, el 100% de las empresas con el indicador de Fortaleza Financiera declaran tener plantillas superiores a 11 trabajadores. Este porcentaje desciende al 19,43% en cuanto al total de empresas gallegas se refiere.

5.2.4. La importancia de las empresas con Fortaleza Financiera

La Fortaleza Financiera de una empresa determinará su viabilidad de futuro además de cumplir su principio básico, obtener beneficios y repartirlos entre sus accionistas. La gestión realizada en estas compañías es crucial para cumplir los objetivos marcados previamente, tanto los de producción como lograr un buen posicionamiento del producto y/o servicio que derivará en una maximización de las ganancias de la empresa sostenida en el tiempo.

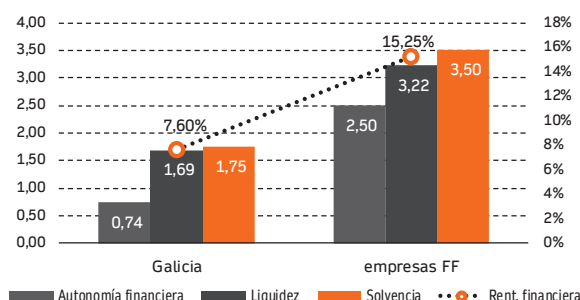
El análisis financiero y la interpretación de los resultados que éste arroje serán clave para establecer fuentes de financiación de nuevas operaciones, adentrarse en nuevos mercados, establecer costes de producción o atender compromisos financieros. Dicho análisis refleja la efectividad de las operaciones empresariales y sirve de referencia de desempeño respecto a otros períodos. De esta definición podemos extraer dos tipos de análisis financiero; vertical, que refleja la situación de las cuentas de la empresa en un período concreto de tiempo y horizontal, que compara la situación de las cuentas entre dos períodos distintos. Este último de vital importancia para poder realizar proyecciones a corto, medio y largo plazo. Evaluar la situación financiera de una empresa implica analizar cómo opera la empresa en términos de liquidez, solvencia, eficiencia, rendimiento y rentabilidad.

Teniendo en cuenta estos preceptos económico-financieros, analizamos el comportamiento de estas variables para el período que nos ocupa 2020-2022 y según la mediana o percentil 50, tanto para las 38 empresas que poseen este indicador de desempeño empresarial como para la totalidad de las empresas gallegas que analizamos en este informe, 37.909 empresas gallegas.

► Evolución de las variables que determinan la Fortaleza Financiera, 2020-2022

	empresas Galicia			empresas Fortaleza Financiera		
	2020	2021	2022	2020	2021	2022
Autonomía financiera	0,61	0,67	0,74	2,05	2,44	2,50
Liquidez	1,71	1,71	1,69	2,95	3,05	3,22
Rentabilidad financiera	4,79%	7,55%	7,60%	11,76%	15,80%	15,25%
Solvencia	1,62	1,68	1,75	3,055	3,52	3,50

* Los datos se corresponden con la mediana P₅₀



Fuente: ARDÁN 2022

Las cifras reflejan una clara y notable superioridad de las empresas con fortaleza financiera en contraposición a la empresa media gallega. En términos de liquidez, rentabilidad financiera y solvencia, las empresas con fortaleza financiera consiguen duplicar estos valores respecto a la empresa gallega, pero en el caso de la autonomía financiera el dato es casi cuatro veces superior.

Las empresas que consiguen alzarse con el indicador ARDÁN empresa con fortaleza financiera muestran una fuerte solidez e independencia respecto a los capitales ajenos en ellas invertidos. Estas 38 empresas FF destacan en su desempeño empresarial en cuanto a gestión financiera se refiere, determinando su capacidad competitiva y sostenibilidad en el tiempo.