

6

Empresas con indicador ARDÁN
de Empresa Gacela

06



EMPRESAS CON INDICADOR ARDÁN DE EMPRESA GACELA

6.1. Significado de empresa Gacela (G)

¿Qué implica ser empresa gacela? La analogía con el animal sin duda es muy representativa: ágil y rápida. Así se definen las empresas gacela, manifiestan un crecimiento constante, rápido y superior a la media en cuanto a los ingresos de explotación obtenidos en el desarrollo de su actividad empresarial. Son capaces de incrementar su volumen de ingresos de forma continuada y excepcionalmente rápida, incluso en contextos de recesión, si bien es en períodos de expansión del ciclo económico cuando aumenta su número. Son empresas que asumen un riesgo económico-financiero mayor del habitual para poder financiar ese rápido crecimiento, aunque suelen ser empresas que reinvierten sus beneficios en el negocio.

Además, son empresas muy dinámicas y con un grado muy alto de responsabilidad en la creación de nuevos empleos. Esta creación está en el ADN de estas compañías y va aparejada con su crecimiento. Suelen ser pioneras en la adopción de nuevas tecnologías y en la consecuente implementación de procesos innovadores en el desarrollo de su actividad.

Por último, hay que destacar su vigilancia constante al mercado, que conlleva una rápida adaptación a los cambios de la demanda y nuevos hábitos de consumo de su clientela potencial, permitiéndoles ir un paso por delante de su competencia directa. Esto las lleva a crecer incluso en momentos de crisis, si bien tienen una mayor volatilidad en los resultados.

Seguidamente expondremos los criterios que debe cumplir una empresa para poder alcanzar el indicador ARDÁN de empresa gacela.

Criterios:

1. Los ingresos obtenidos en el primer año del período de análisis han de superar los 300.000 euros. En el estudio que nos ocupa correspondería a los ingresos obtenidos en el ejercicio 2020.
2. Su volumen de negocio durante un período de al menos tres años consecutivos debe estar por encima del 25% de incremento, en este caso en el período 2020-2022.

► Criterios de la empresa Gacela

▼ CRITERIOS	▼ ÍNDICE G
Ingresos de explotación 2020	superiores a 300.000 €
Crecimiento de los Ingresos de explotación 2020 - 2022	superior al 25%

Fuente: ARDÁN 2022

Características:

- Son generadoras de un alto porcentaje de los nuevos empleos.
- Asumen más riesgos que su competencia, lanzando nuevos productos en nuevos mercados.
- Orientación a la innovación y a la inversión en I+D, enfocándose sobre todo en mejoras organizativas y en las innovaciones de producto para el mercado.
- Realizan fuertes inversiones en Activo inmovilizado para poder satisfacer la demanda de sus productos, financiándose mediante Deuda a corto plazo y Fondos propios.
- Obtienen una Rentabilidad económica y financiera superiores a la del resto de las empresas.
- El crecimiento sostenido es resultado de una buena gestión de los recursos de la empresa y una adecuada organización de sus procesos internos.
- Empresas muy enfocadas a su clientela.

Claves de éxito:

- **Profesionalización.** Las empresas gacela poseen una gerencia claramente profesionalizada, que apuesta por la formación del capital humano. Son empresas con una dilatada experiencia en su sector y poseedoras de una rápida adaptación a los cambios que experimenta el mercado.
- **Diversificación.** Existe una clara predisposición al incremento de la cartera de productos y servicios, así como a la creación de nuevos productos con un enfoque centrado en las necesidades de los clientes.
- **Planificación.** La planificación llevada a cabo por las empresas gacela está totalmente orientada al medio y largo plazo.
- **Especialización.** La adaptación total al mercado que ejercen las empresas gacela hace que los productos y servicios que éstas ofertan sean a medida, más allá de la fabricación estandarizada de la competencia. Realizan un marketing especializado. Su búsqueda y vigilancia constante hacen que localicen nichos de mercado en los que ofertarán su producción.
- **Expansión.** Son empresas que abogan por la internacionalización, estando por tanto muy interesadas en la apertura de nuevos mercados y oportunidades de negocio.
- **Investigación e innovación.** Las empresas gacela gozan de una avanzada tecnología, donde un alto porcentaje de la misma es de creación propia, igual que la investigación en nuevos productos y materiales.
- **Cooperación.** Estas empresas tienen una gran capacidad de cooperación con sus proveedores y clientes en vías de conseguir proyectos en común.

Crecimiento y dinamismo de las empresas gacela

En la siguiente Tabla se hace más que evidente la capacidad dinamizadora que presentan las empresas gacela en cuanto a sus ingresos de explotación se refiere. Para ello hemos analizado el crecimiento y dinamismo de sus ingresos en el período 2020-2022.

► Crecimiento de los Ingresos de explotación, 2020-2022

(medianas)

224 empresas Gacela	Crecimiento	2019-2020	2020-2021	2021-2022	2020-2022
		70,54%	58,42%	45,20%	143,04%
	Dinamismo, 2020-2022 (Nº empresas)	5 o más	de 3 a 5	de 2 a 3	de 1,5 a 2
		20	38	103	63

Fuente: ARDÁN 2022

El período a 3 años analizado para este informe se presentó especialmente complicado a causa de la irrupción de la pandemia en 2020. De ahí que también los crecimientos registrados de 2020 a 2022 sean anómalos. Partiendo de una importantísima caída generalizada de los ingresos en 2020, las empresas Gacela gallegas experimentaron un crecimiento muy singular a pesar de la situación inicial de la que partieron los ingresos, cifras enormemente bajas. Destacan los notables crecimientos que se registran tanto en 2020 como en 2021, 70,54% y 58,42%, respectivamente. Ya en 2022 dicho crecimiento se estabiliza en valores que veníamos constatando en anteriores informes ARDÁN donde se contemplaban crecimientos de los ingresos entorno a un 45%. Esta situación viene a confirmar que las empresas Gacela crecen incluso en momentos de crisis.

En cuanto al dinamismo experimentado en este trienio 2020-2022 son las empresas que multiplican sus ventas de 2 a 3 veces el grupo más numeroso (103 empresas), 63 sociedades de 1,5 a 2 veces, 38 de 3 a 5 veces, y por último, 20 sociedades consiguen incrementar sus ventas en más de 5 veces.

6.2. Las empresas Gacela en Galicia

De la muestra que compone este informe (37.909 empresas) 224 empresas han conseguido el indicador empresa gacela. Todas ellas con unos ingresos en 2020 superiores a 300.000 euros y con una tasa de crecimiento anual de sus ingresos de explotación superior al 25% en 2020, 2021 y 2022. Estas empresas representan un 0,59% del total de empresas gallegas analizadas en esta edición. A continuación, aparecen enumeradas indicando su sector de actividad y la localidad en la que declaran tener su domicilio social.

► Empresas Gacela



Empresa	Sector	Localidad
1 123 ALUPRO, S.L.	Carpintería metálica	CARBALLO
2 3MT GALICIA GLOBAL SERVICES, S.L.	Consultoría informática	A CORUÑA
3 A NOIESA RESTAURANTES, S.L.	Restaurantes	SANTIAGO
4 A VIDA 013, S.L.	Pintura y acristalamiento	LUGO
5 ABERFURA TRANSPORTES DE MERCANCIAS, S.L.	Transporte de mercancías por carretera	BERGONDO
6 AGATA TECHNOLOGY, S.L.	Servicios técnicos de ingeniería	OLEIROS
7 AITIRE, S.L.L.	Programación informática	VIGO
8 ALDIPO GALICIA, S.L.	Supermercados e hipermercados	BARRO
9 ALEN SPACE, S.L.	Fabricación de componentes, piezas y accesorios para transporte	NIGRAN
10 ALICE BIOMETRICS, S.L.	Programación informática	VIGO

► **Empresas Gacela**



Empresa	Sector	Localidad
11 ALLEGROCOMODO , S.L.	Actividades financieras e Inmobiliarias	SANTIAGO
12 ALMACEN 1687, S.L.	Mayoristas no especializados	A CORUÑA
13 ALPANIDE, S.L.	Construcción de edificios	SANTIAGO
14 ALVALOP SERVICIOS XXI, S.L.	Educación y actividades auxiliares	LALIN
15 ALVARO ROMERO ARQUITECTOS, S.L.P.	Servicios técnicos de arquitectura	A CORUÑA
16 AMETLAM, S.L.	Silvicultura	A VEIGA
17 ANTONIO GARCIA TRANS. Y LOGIS., S.L.	Transporte de mercancías por carretera	BAIONA
18 ATESVI, S.L.	Otras construcciones pesadas (puentes, túneles, refinerías, puertos...)	CULLEREDO
19 AUTOS DONAIRE, S.L.	Venta de automóviles	SADA
20 BARMA RESTAURACION, S.L.	Restaurantes	A CORUÑA
21 BIGO SOLUCIONES INFORMATICAS, S.L.	Mayoristas de equipos para las TIC	VIGO
22 BLACKWATER GLOBAL SECURITY & MILITARY SL	Consultoría informática	SAN CIBRAO DAS VIÑAS
23 BLOKDEGAL, S.A.	Extracción de granito	VIGO
24 BUSHIDO TALENT, S.L.	Agencias de publicidad	A CORUÑA
25 CA BE NATURAL, S.L.	Mayoristas de materiales para la construcción	A CORUÑA
26 CADILLAPESCA, S.L.	Extracción pesquera	A GUARDA
27 CARGARYA, S.L.	Transporte de mercancías por carretera	OURENSE
28 CARLOS M. MARTINEZ VILA, S.L.	Transporte de mercancías por carretera	O PORRIÑO
29 CARNICAS CHAMPAM, S.L.	Mayoristas de carne y productos cárnicos	SARRIA
30 CARPINTERIA METALICA CABANA, S.L.	Carpintería metálica	CABANA DE BERGANTIÑOS
31 CASA BARBEIRO, S.L.	Explotación de ganado bovino	ALFOZ
32 CEDAN JOBS, S.L.	Fabricación de estructuras metálicas	SAN CIBRAO DAS VIÑAS
33 CERRAMIENTOS CUBRIMA, S.L.	Fabricación de otros productos de plástico (poliuretano, resina de poliéster...)	OROSO
34 CGLABS 2016, S.L.	Mayoristas de textiles y prendas de vestir	SANTIAGO
35 CHEF MAESTRO GALICIA, S.L.	Mayoristas de frutas y hortalizas	O PORRIÑO
36 CLINICA DENTAL LINDNER SELBMANN, S.L.	Dentistas	VILAGARCIA DE AROUSA
37 COCINAS DECORACION Y EQUIPAMIENTOS, S.L.	Minoristas muebles, exc. madera, aparatos de iluminación y otros artíc. uso doméstico	OLEIROS
38 COMERCIALIZACION Y TPTE COMBUSTIBLES,SL	Mayoristas de combustibles, gas y productos similares	A CORUÑA
39 COMPOSTELANA, S.A.U.	Transporte terrestre de pasajeros	CULLEREDO
40 CONECGAL INSTALACIONES, S.L.	Construcción de edificios	OURENSE
41 CONSERVEROS REUNIDOS, S.L.	Fabricación de conservas	RIBEIRA
42 CONSMAGA GESTION, S.L.	Servicios técnicos de ingeniería	SANTIAGO
43 CONSTRUCCIONES ALEA, S.L.	Construcción de edificios	OURENSE
44 CONSTRUCCIONES CARLOS VALIÑAS, S.L.	Construcción de edificios	VILAGARCIA DE AROUSA
45 COUNCILBOX TECHNOLOGY, S.L.	Consultoría y gestión empresarial	NIGRAN
46 CRISTALERIA ZIRALLA, S.L.	Pintura y acristalamiento	ALLARIZ
47 DECIMAL INGENIERIA, S.L.	Servicios técnicos de ingeniería	NARON
48 DECORACION,INSTALACIONES Y CONSTRUC.,SAU	Construcción de edificios	PONTEVEDRA



Empresa	Sector	Localidad
49 DEILAN TRADING, S.L.	Mayoristas de pescados y mariscos	VIGO
50 DESIRE RUBIO ALONSO, S.L.	Transporte de mercancías por carretera	XINZO DE LIMIA
51 DI MILANO 2001, S.L.U.	Actividades financieras e Inmobiliarias	VIGO
52 DIAGONAL EYEWEAR, S.L.	Ópticas	OURENSE
53 DIAMAR NOROESTE, S.L.	Transporte de mercancías por carretera	PONTEAREAS
54 DIESPA CORISTANCO, S.L.	Fontanería, calefacción y aire acondicionado	CARBALLO
55 DIGAL NOROESTE, S.L.	Revocamiento y revestimiento de suelos y paredes	CARBALLO
56 DIMAHI GALICIA, S.L.	Intermediarios del comercio de artículos para el hogar	ARTEIXO
57 DISTRIBUCIONES SOTO SARRIA, S.L.	Mayoristas de maquinaria y equipo agrícola	SARRIA
58 DULGALICIA, S.L.	Mayoristas de azúcar, chocolate y confitería	LUGO
59 ECOENER INGENIERIA, S.L.	Otras construcciones pesadas (puentes, túneles, refinerías, puertos...)	A CORUÑA
60 ECOLUR, RENOVABLES Y CIMENTACIONES, S.L.	Perforaciones y sondeos	VIGO
61 EDIMEIRA, S.L.	Construcción de edificios	MEIRA
62 ELECTRICIDAD COMUNICAC. DEL NOROESTE, SL	Instalaciones eléctricas	CARBALLO
63 ELITE GALLEGA, S.L.	Servicios a edificios e instalaciones	OURENSE
64 ESGALLA MARKETING, S.L.	Agencias de publicidad	A CORUÑA
65 ESTACION DE SERVICIO CARVOLTA, S.L.	Estaciones de servicio y gasolineras	CARBALLO
66 ESTUDIO ARXPROJECT, S.L.	Diseño especializado	A CORUÑA
67 ETIQUETAS GRAFICAS SUR DE GALICIA, S.L.	Impresión de periódicos y artes gráficas	VIGO
68 EUROMUFLAS, S.L.	Actividades financieras e Inmobiliarias	BERGONDO
69 EUROPE VDS DIAMOND SOLUTIONS, S.L.	Mayoristas de otra maquinaria y equipo no especializado	A CORUÑA
70 EXPLOTACIONES FORESTALES COFOR, S.L.	Silvicultura	VILAMARTIN DE VALDEORRAS
71 EXPLOTACIONES FORESTAIS LUNA, S.L.	Silvicultura	VALGA
72 FARMANARON, S.L.	Mayoristas de perfumería y cosmética	NARON
73 FENESTRA, S.L.	Carpintería metálica	MONFORTE DE LEMOS
74 FERRI DRIVE & CONTROL, S.L.	Servicios técnicos de ingeniería	VIGO
75 FERROL CONTAINER TERMINAL, S.A.	Activ. anexas al transporte marítimo (agentes consignatarios, salvamento marítimo...)	FERROL
76 FIBRALAR, S.L.	Telecomunicaciones	LAXE
77 FORESTCORTE, S.L.	Silvicultura	O PORRIÑO
78 FUNERARIA SAN ROMAN, S.L.	Funerarias	BECERREA
79 GABINDAL XXI, S.L.	Servicios técnicos de ingeniería	A CORUÑA
80 GALACUATIC, S.L.	Otras activ. de construcción especializada (impermeabil., limpieza vapor, chimeneas...)	LUGO
81 GALIA SUMINISTROS, S.L.	Instalaciones eléctricas	PONTEAREAS
82 GALIPAT SERVICIOS CULTURAIS, S.L.	Actividades de bibliotecas, archivos, museos y otras actividades culturales	CAMPO LAMEIRO
83 GANADERIA HERMANOS NOGUEIRA, S.L.	Mayoristas de animales vivos	POBRA DE TRIVES
84 GANADOS BARREIRA BASCUAS, S.L.	Mayoristas de animales vivos	LUGO
85 GANADOS CUDEIRO, S.L.	Mayoristas de animales vivos	CHANTADA
86 GANADOS NIMO, S.L.	Mayoristas de animales vivos	BRION



Empresa	Sector	Localidad
87 GASOLEOS EUGENIA, S.L.	Estaciones de servicio y gasolineras	FOZ
88 GASOLEOS LARACHA, S.L.	Minoristas de combustibles uso doméstico (gasoil, bombonas, carbón, pellets y simil)	LARACHA
89 GENERAL DE POLIMEROS, S.L.U.	Recogida y gestión de residuos	A CORUÑA
90 GLOBAL GEOSYSTEMS, S.L.	Mayoristas de otra maquinaria y equipo no especializado	AMES
91 GRANXA PAZOS, S.L.	Explotación de ganado bovino	MAZARICOS
92 GREENALIA BIOMASS SUPPLY, S.L.	Silvicultura	A CORUÑA
93 GRUAS ORBUTRANS, S.L.	Transporte de mercancías por carretera	RIANXO
94 GRUPAJES DE GALICIA, S.L.	Otras actividades anexas al transporte (serv. en aeropuertos, agentes de aduanas...)	CALDAS DE REIS
95 GRUPIVAZGLE, S.L.	Alquiler de automóviles y camiones sin conductor	LUGO
96 GRUPO PLEXUS TECH, S.L.	Consultoría y gestión empresarial	SANTIAGO
97 HASTOPLAY, S.L.	Agencias de publicidad	OLEIROS
98 HERZUTRANS, S.L.	Transporte de mercancías por carretera	MOS
99 HEXOD SECURITY, S.L.	Consultoría informática	A CORUÑA
100 HIMAYMA, S.L.	Venta de automóviles	SADA
101 HISPATEL SOLUCIONES, S.L.	Instalaciones eléctricas	A CORUÑA
102 HOTEL CORUÑA CUATRO CAMINOS, S.L.	Hoteles	CHANTADA
103 HOTELES RIO AZOR, S.L.	Actividades financieras e Inmobiliarias	RIBEIRA
104 IBERCONSA SEAFOOD PROCESSING, S.L.	Elaboración de productos a base de pescado	VIGO
105 IBERUZI, S.L.	Mayoristas no especializad. pdtos. alimenticios (almacenes, provisionistas buques...)	BAIONA
106 ICARIA MARINEDA, S.L.	Minoristas otros ptos. alimenticios especializ. (autoserv., congelados, gourmet...)	A CORUÑA
107 INCALFONT RENOVABLES, S.L.	Fontanería, calefacción y aire acondicionado	CAMARIÑAS
108 INCOPUL, S.L.	Mayoristas de otra maquinaria y equipo no especializado	AS PONTES DE GARCIA RGUEZ
109 INDUSTRIAS CANDIDO HERMIDA, S.L.	Fabricación de otras estructuras de madera	NARON
110 INLEIT INGREDIENTS, S.L.	Fabricación de productos lácteos	CURTIS
111 INSIDE THE TEAM, S.L.	Otras activ. de construcción especializada (impermeabil., limpieza vapor, chimeneas...)	A ESTRADA
112 INTEGRA DIRECCION INTEGRADA DE PROYECTOS	Actividades financieras e Inmobiliarias	VIGO
113 INTELMAN INGENIERIA, S.L.	Servicios técnicos de ingeniería	O PORRIÑO
114 INTERNACO SERVICIOS Y MEDIO AMBIENTE, SL	Mayoristas de maquinaria y equipo agrícola	ORDES
115 INVERSIONES PENA DARCA, S.L.	Estaciones de servicio y gasolineras	POIO
116 IRON MACHTRADE, S.L.	Mayoristas de maquinaria y equipo agrícola	MOS
117 ISMANERE, S.L.	Supermercados e hipermercados	VALDOVIÑO
118 JGS COURIER, S.L.	Transporte de mercancías por carretera	CULLEREDO
119 KELEA EUROPEAN CENTER, S.L.	Otras actividades de apoyo a las empresas (agencias de cobros, taquigrafía...)	A CORUÑA
120 KULALIA, S.L.	Mayoristas de pescados y mariscos	VIGO
121 LA FABRICA DE NIKIS, S.L.	Mayoristas de textiles y prendas de vestir	O GROVE
122 LA PARTICULAR BV INNOVA, S.L.	Restaurantes	A CORUÑA
123 LABORATORIOS NUTRASAN PHARMA, S.L.	Mayoristas no especializad. pdtos. alimenticios (almacenes, provisionistas buques...)	LUGO
124 LANDMASCHINEN, S.L.	Silvicultura	MOS



Empresa	Sector	Localidad
125 LEITE NOSO, S.L.	Mayoristas de productos lácteos, huevos y aceites	SANTIAGO
126 LIPPE, S.L.	Revocamiento y revestimiento de suelos y paredes	PONTEVEDRA
127 LOGISTICA FRIGORIFICA DEL NOROESTE, S.L.	Transporte de mercancías por carretera	BOIRO
128 LOGISTICA LIMIA, S.L.	Otras actividades anexas al transporte (serv. en aeropuertos, agentes de aduanas...)	XINZO DE LIMIA
129 LYNECO, S.L.	Instalaciones eléctricas	A CORUÑA
130 MADERAS VARELA, S.L.	Mayoristas de maderas y chapas	VILARMAIOR
131 MADERAS ZAMAR, S.L.	Aserrado y tratamiento de la madera	A ESTRADA
132 MALLETA, S.L.	Estaciones de servicio y gasolineras	ENTRIMO
133 MARESAL SERVICIOS Y CONGELADOS, S.L.	Mayoristas de pescados y mariscos	PONTEVEDRA
134 MARISCOS ALUMAR, S.L.	Fabricación de conservas	BARRO
135 MARISCOS TERRANOSA, S.L.	Mayoristas de pescados y mariscos	A CORUÑA
136 MEJILLONES JULIO, S.L.	Acuicultura	VILABOA
137 MELDIS ALIMENTACION, S.L.	Mayoristas de carne y productos cárnicos	MELIDE
138 MERLIN SOFTWARE, S.L.	Programación informática	A CORUÑA
139 MESON PULPERIA TIERRAS GALLEGAS OVIEDO	Restaurantes	XOVE
140 METALES RECIGAL, S.L.	Mayoristas de chatarra y productos de desecho	SAN CIBRAO DAS VIÑAS
141 MICROASFALT, S.L.	Otras construcciones pesadas (puentes, túneles, refinerías, puertos...)	OURENSE
142 MILONGAS PARRILLADA CORUÑA, S.L.	Restaurantes	SANTIAGO
143 MONICA CORDERA, S.L.	Minoristas de prendas de vestir y complementos	A CORUÑA
144 MONTAJES MECANICOS DE GALICIA, S.L.	Fabricación de estructuras metálicas	CERCEDA
145 MONTE FAQUINA SOLUTIONS, S.L.	Mayoristas de otra maquinaria y equipo no especializado	MOS
146 NARON SERVICIOS DE MEDIO AMBIENTE, S.L.	Jardinería	SADA
147 NEUMATICOS DOCANDO LUGO, S.L.	Minoristas de repuestos y accesorios de vehículos de motor	LUGO
148 NEUMATICOS FERNANDO, S.C.	Mantenimiento y reparación de vehículos de motor	VILALBA
149 NEUMATICOS PEREZ ALONSO, S.L.	Mantenimiento y reparación de vehículos de motor	PONTEAREAS
150 NEUTRO APLICACIONES, S.L.	Servicios técnicos de ingeniería	POIO
151 NOROESTE DE PATATAS, S.L.	Mayoristas de frutas y hortalizas	XINZO DE LIMIA
152 NORVENTO ENERGIA DISTRIBUIDA PLUS, S.L.	Servicios técnicos de ingeniería	LUGO
153 NORVENTO ESTELO, S.L.	Producción de energía eléctrica de origen eólico	MONDOÑEDO
154 NORVENTO SASDONIGAS, S.L.	Producción de energía eléctrica de origen eólico	LUGO
155 NOSA CARNE, S.L.	Mayoristas de carne y productos cárnicos	OURENSE
156 NUTRIBIOTICA, S.L.	Mayoristas no especializad. pdtos. alimenticios (almacenes, provisionistas buques...)	VIGO
157 OGALIA CONTRATAS, S.L.	Construcción de edificios	LUGO
158 OP TECHNICAL CENTER, S.L.	Servicios técnicos de ingeniería	MOS
159 OPOSITATEST, S.L.	Educación y actividades auxiliares	A CORUÑA
160 OSVENTOS INNOVACION EN SERVICIOS, S.L.	Otras activ. profesionales y científicas (traducción, prevenc. riesgos, ag. modelos...)	SANTIAGO
161 OT. TRANS. A. PEREIRAS, S.L.	Transporte de mercancías por carretera	O PORRIÑO
162 OTHEROYAL IBERICA, S.L.	Mayoristas de productos químicos	A CORUÑA



Empresa	Sector	Localidad
163 O'XEIXO, S.C.G.	Mayoristas de productos lácteos, huevos y aceites	A PASTORIZA
164 PANSOGAL, S.L.	Fontanería, calefacción y aire acondicionado	OLEIROS
165 PEREZ SPORT VIGO, S.L.	Mantenimiento y reparación de vehículos de motor	VIGO
166 PERFIL GLASS M. QUINTELA, S.L.	Carpintería metálica	O CARBALLIÑO
167 PESBASA ESPAÑA, S.A.	Mayoristas de pescados y mariscos	PONTEVEDRA
168 PESCA XURELO, S.L.	Extracción pesquera	A CORUÑA
169 PESCASABOR, S.L.	Mayoristas de pescados y mariscos	VIGO
170 PIEZASLOWCOST, S.L.	Minoristas de repuestos y accesorios de vehículos de motor	TUI
171 PIZGA LUGO, S.L.U.	Construcción de edificios	LUGO
172 PLANWAY NOROESTE, S.L.	Transporte de mercancías por carretera	O PINO
173 POCOMACO RENT A CAR , S.L.	Venta de automóviles	A CORUÑA
174 PRESCOR PHONE, S.L.	Reparación de ordenadores y de otros artículos de uso doméstico	SANTIAGO
175 PROMOCIONES PLAZA NUEVA DE LA MILAGROSA	Promoción inmobiliaria	LUGO
176 QUEIRO FARINA, S.L.	Zapaterías y otros artículos de cuero	A CORUÑA
177 RACKETS & SPORTS WORLD, S.L.	Mayoristas de artículos deportivos y bicicletas	PALAS DE REI
178 RECUPERACION Y COMERCIO INDUSTRIAL, S.L.	Recogida y gestión de residuos	VIGO
179 REDONDELA REFORMAS, S.L.	Construcción de edificios	REDONDELA
180 REMIFER, S.L.	Construcción de edificios	SANTA COMBA
181 ROYAL ROOS INGENIERIA , S.L.	Servicios técnicos de ingeniería	NARON
182 RUMICAR NORTE, S.L.	Venta de automóviles	MEIS
183 RUNNING KING, S.A.U.	Mayoristas de artículos deportivos y bicicletas	PONTEVEDRA
184 SALTOKI VIGO, S.L.	Mayoristas de materiales para la construcción	VIGO
185 SAMAIN SERVIZOS A COMUNIDAD, S.A.	Servicios a edificios e instalaciones	VIGO
186 SCAN GLOBAL LOGISTICS SPAIN, S.L.	Transporte de mercancías por carretera	A CORUÑA
187 SERRERIAS DEL TEA, S.L.	Aserrado y tratamiento de la madera	PONTEAREAS
188 SERTO GAL, S.L.	Servicios técnicos de ingeniería	OURENSE
189 SERVICIOS SANITARIOS DEL CANTABRICO,S.L.	Ambulancias	FERROL
190 SIEM CONSULT, S.L.U.	Construcción de edificios	CULLEREDO
191 SMART PROJECT BUILDINGS, S.L.	Promoción inmobiliaria	CULLEREDO
192 SOCIEDAD TEXTIL LUCUS, S.L.	Mayoristas de textiles y prendas de vestir	LUGO
193 SOCISER GALICIA, S.L.	Servicios sociales sin alojamiento	SILLEDA
194 SOL GREEN WATT, S.L.	Producción de energía eléctrica nuclear, térmica y de otros tipos	MOS
195 SOLUCIONES INTEGRALES VOZ, DATOS SEGUR.	Instalaciones eléctricas	A CORUÑA
196 SOUSA DOS RADIADORES, S.L.	Mayoristas de repuestos y accesorios de vehículos de motor	VIGO
197 SQUIRREL&FRIENDS, S.L.	Minoristas muebles, exc. madera, aparatos de iluminación y otros artíc. uso doméstico	A CORUÑA
198 STARCO INVEST, S.A.	Promoción inmobiliaria	A CORUÑA
199 SUPERB SEAFOOD , S.L.	Intermediarios del comercio de artículos para el hogar	VIGO
200 TAGPRINT, S.L.	Impresión de periódicos y artes gráficas	SANTIAGO



Empresa	Sector	Localidad
201 TARTAS MONDOÑEDO, S.L.	Panaderías y pastelerías	MONDOÑEDO
202 TATO PESCA, S.L.U.	Mayoristas de pescados y mariscos	PAZOS DE BORBEN
203 TECNELSA MONTAJES ELECTRICOS, S.L.	Otras construcciones pesadas (puentes, túneles, refinerías, puertos...)	SANXENXO
204 THE SALMON MARKET, S.L.	Mayoristas de pescados y mariscos	VIGO
205 TKROMO CONSTRUCCIONES Y SERVICIOS, S.L.	Construcción de edificios	OURENSE
206 TODO COARVI, S.L.	Construcción de edificios	BARBADAS
207 TODO MOBIL HOMES, S.L.	Minoristas de equipos de telecomunicaciones	A CORUÑA
208 TOQUEXPA, S.L.	Avicultura	SANTISO
209 TORUS SOFTWARE SOLUTIONS, S.L.	Otros serv. relacionados con las TIC (instalación ordenadores y programas informát.)	A CORUÑA
210 TRABAJOS FORESTALES A TORRE, S.L.	Aserrado y tratamiento de la madera	O CORGO
211 TRADINEUR COMMERCE EUROPE, S.L.	Mercerías y otros productos textiles	LUGO
212 TRANSALEJANDRA LOGISTICA TERRESTRE, S.L.	Transporte de mercancías por carretera	RIBEIRA
213 TRANSPORTES VALES LONGUEIRA, S.L.	Transporte de mercancías por carretera	NEGREIRA
214 TRIPLE ALPHA INNOVATION, S.L.	Otras activ. profesionales y científicas (traducción, prevenc. riesgos, ag. modelos...)	OUTES
215 USED WORLD PARTS, S.L.	Otros serv. relacionados con las TIC (instalación ordenadores y programas informát.)	NIGRAN
216 VAYRE INTEGRAL SERVICES, S.L.	Construcción de edificios	A CORUÑA
217 VERMEGREEN, S.L.	Mayoristas de muebles y otro equipo de oficina	SAN CIBRAO DAS VIÑAS
218 VIÑEDOS ALTOS DE TORONA, S.L.	Elaboración de vinos	MOS
219 VITICULTURA MONTERREI, S.L.	Agricultura	VERIN
220 VIUDA DE SEVERIANO CASTRO E HIJOS, S.L.	Actividades financieras e Inmobiliarias	AS PONTES DE GARCIA RGUEZ
221 VTX BLINDS, S.L.	Mayoristas de textiles y prendas de vestir	TUI
222 WORLDWIDE FISHING COMPANY, S.L.	Mayoristas de pescados y mariscos	VIGO
223 YANB ESTRUCTURAS, S.L.	Fabricación de productos básicos de hierro y acero	MOAÑA
224 ZICLOS CIRCULAR ECONOMY, S.L.	Otras activ. profesionales y científicas (traducción, prevenc. riesgos, ag. modelos...)	A CORUÑA

Fuente: ARDÁN 2022

De las 224 empresas Gacela nos detendremos en conocer aquellas sociedades que encabezan la lista atendiendo a los ingresos que generaron a lo largo del ejercicio 2022. En la tabla siguiente se identifican las empresas que ocupan las 10 primeras posiciones, incluyendo la actividad empresarial que desempeñan y su pertenencia a algún grupo empresarial gallego.

Estas 10 empresas en su conjunto representan un 55,11% del total de los ingresos generados por las 224 empresas gacela de Galicia de esta edición, dato que pone de manifiesto su relevancia.

Lidera este *ranking* la sociedad WORLDWIDE FISHING COMPANY, S.L. (grupo WORLDWIDE FISHING COMPANY) que supera los 316 millones de euros de facturación en 2022, obtenidos en el desarrollo de su actividad de Distribución mayorista de pescados y mariscos. Esta empresa ocupó el segundo puesto en este mismo *ranking* en la pasada edición de este informe.

La segunda posición es para INLEIT INGREDIENTS, S.L. (grupo LIASA), dedicada a la Fabricación de productos lácteos. Sube un puesto respecto al *ranking* de gacelas por ingresos de 2021, donde ocupaba la tercera posición.

En tercer lugar, se sitúa SCAN GLOBAL LOGISTICS SPAIN, S.L. (grupo SGL INTERNATIONAL) con una cifra de negocios en torno a los 122 millones de euros en 2022, dedicándose al sector de actividad del Transporte de mercancías por carretera. Las restantes empresas de este *ranking* generaron ingresos de explotación en 2022 inferiores a 100 millones de euros.

► **Ranking de empresas Gacela en función de los ingresos de explotación, 2022**

Empresa	Sector	Ingresos explotación 2022 (euros)
1 WORLDWIDE FISHING COMPANY, S.L. Grupo: WORLDWIDE FISHING COMPANY	Mayoristas de pescados y mariscos	316.953.281
2 INLEIT INGREDIENTS, S.L. Grupo: LIASA	Fabricación de productos lácteos	196.057.831
3 SCAN GLOBAL LOGISTICS SPAIN, S.L. Grupo: SGL INTERNATIONAL	Transporte de mercancías por carretera	122.270.226
4 NORVENTO ESTELO, S.L. Grupo: NORVENTO ENERXIA	Producción de energía eléctrica de origen eólico	65.439.076
5 INDUSTRIAS CANDIDO HERMIDA, S.L. Grupo: CANDIDO HERMIDA	Fabricación de otras estructuras de madera	59.528.386
6 COMERCIALIZACION Y TPTE COMBUSTIBLES,SL Grupo: TMF	Mayoristas de combustibles, gas y productos similares	47.684.163
7 LEITE NOSO, S.L.	Mayoristas de productos lácteos, huevos y aceites	41.181.761
8 CONSTRUCCIONES ALEA, S.L. Grupo: PORTOXEIXIÑO	Construcción de edificios	36.558.564
9 CONSERVEROS REUNIDOS, S.L. Grupo: JEALSA	Fabricación de conservas	28.252.699
10 SOCIEDAD TEXTIL LUCUS, S.L.	Mayoristas de textiles y prendas de vestir	22.630.571

Fuente: ARDÁN 2022

Seguidamente nos centraremos en estudiar con detenimiento el comportamiento de estas 224 empresas Gacela desde distintos ámbitos: sectorial, territorial y distribución por rango de empleo. Finalizaremos el análisis poniendo en valor su importancia para la economía en función del empleo que generan, entre otros rasgos distintivos no menos importantes, que las convierten sin duda en motores económicos de ámbito local.

6.2.1. Las empresas Gacela por sistema productivo

A continuación, se muestra la distribución por SPS de las empresas Gacela de esta edición con una comparativa de las empresas gallegas analizadas en conjunto. En el estudio de las empresas Gacela por SPS además de ser necesario resaltar aquellos que concentren un mayor número de estas empresas, hay que destacar qué sectores son los más representativos en cada uno de ellos.

El SPS con mayor concentración de gacelas es la Construcción, siendo 44 empresas las que alcanzan este indicador. Dentro de este sistema productivo el sector de actividad más representativo es la Construcción de edificios con 14 empresas gacela. Otros sectores reseñables por número de empresas son Instalaciones eléctricas (5 empresas) y Otras construcciones pesadas (puentes, túneles, refinerías, puertos...) y Carpintería metálica con 4 empresas cada uno.

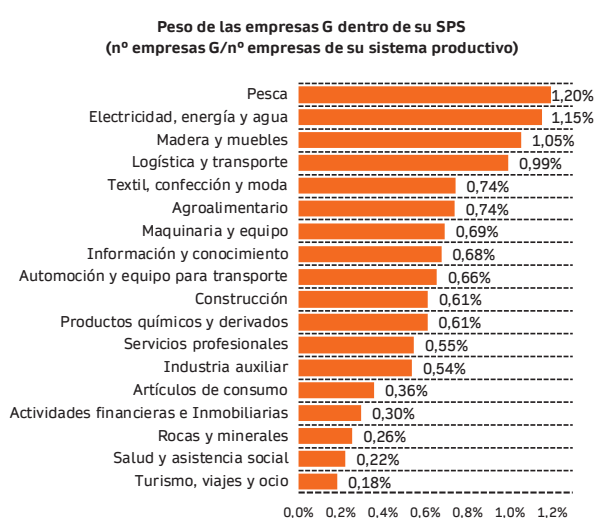
Un 12,05% de las gacelas se ubican en el sistema productivo de Servicios profesionales. La actividad que más destaca es Servicios técnicos de ingeniería, con 11 empresas Gacela representa prácticamente el 41% de las gacelas de este SPS (27 empresas) y el 5% del total de gacelas gallegas en 2022. Le siguen con 3 empresas Gacelas cada uno las Agencias de publicidad y Otras actividades profesionales y científicas (traducción, prevención de riesgos, agencias de modelos...).

El Agroalimentario con 23 empresas Gacela alcanza un peso del 10,27% sobre el total, ocupando la tercera posición. Tres actividades de distribución mayorista son las más representativas: Mayoristas de animales vivos (4 empresas) y Mayoristas no especializados de productos alimenticios (almacenes, provisionistas de buques...) y Mayoristas de carnes y productos cárnicos con e empresas Gacela cada uno.

En cuarto lugar, se sitúa Logística y transporte con 19 empresas Gacela, donde el 79% de sus empresas gacela pertenecen al sector de Transporte de mercancías por carretera, concretamente aglutina 15 sociedades. El resto de SPS tienen pesos por debajo del 7% del total.

► Distribución por sistema productivo sectorial empresas Gacela vs. empresas gallegas, 2022

Sistema productivo sectorial	empresas G		empresas Galicia		peso de las empresas G dentro de su SPS
	nº empresas	% sobre total	nº empresas	% sobre total	
Construcción	44	19,64%	7.176	18,93%	0,61%
Servicios profesionales	27	12,05%	4.926	12,99%	0,55%
Agroalimentario	23	10,27%	3.106	8,19%	0,74%
Logística y transporte	19	8,48%	1.915	5,05%	0,99%
Información y conocimiento	15	6,70%	2.219	5,85%	0,68%
Pesca	15	6,70%	1.255	3,31%	1,20%
Automoción y equipo para transporte	12	5,36%	1.830	4,83%	0,66%
Electricidad, energía y agua	11	4,91%	955	2,52%	1,15%
Madera y muebles	11	4,91%	1.046	2,76%	1,05%
Artículos de consumo	10	4,46%	2.791	7,36%	0,36%
Maquinaria y equipo	8	3,57%	1.155	3,05%	0,69%
Textil, confección y moda	7	3,13%	942	2,48%	0,74%
Turismo, viajes y ocio	7	3,13%	3.789	9,99%	0,18%
Actividades financieras e Inmobiliarias	6	2,68%	2.020	5,33%	0,30%
Productos químicos y derivados	3	1,34%	491	1,30%	0,61%
Salud y asistencia social	3	1,34%	1.343	3,54%	0,22%
Industria auxiliar	2	0,89%	372	0,98%	0,54%
Rocas y minerales	1	0,45%	391	1,03%	0,26%
Naval	0	0,00%	187	0,49%	0,00%
	224	100%	37.909	100%	0,59%



Fuente: ARDÁN 2022

Nos parece interesante además de la concentración de empresas Gacela por SPS valorar también el comportamiento de cada sistema productivo gallego en la consecución del indicador gacela. Es importante destacar que solamente un 0,59% de las empresas que residen en Galicia consiguen el indicador empresa gacela en el ejercicio 2022.

El sistema productivo con mejor comportamiento en la obtención de empresas Gacela es la Pesca, donde de las 1.255 empresas que conforman el SPS en Galicia, 15 sociedades logran el indicador, esto supone el 1,20%. Estas empresas representan un 6,70% del total de gacelas y un 3,31% del total de empresas gallegas analizadas en este informe.

A continuación, con un peso del 1,15% se sitúan las empresas de Electricidad, energía y agua, esto es, de las 955 empresas del SPS 11 sociedades consiguen el indicador Gacela. Las empresas de este SPS representan el 2,52% del total de empresas gallegas analizadas y las gacelas cerca de un 5% del total de gacelas registrado en 2022.

6.2.2. Las empresas Gacela por comarca

A continuación, ofrecemos un análisis de la concentración de empresas gacela en función de la comarca en la que desarrollan su actividad empresarial. Examinaremos en detalle las dos primeras comarcas, deteniéndonos en los sistemas productivos más numerosos en cada una de ellas.

Las 224 empresas Gacela que examinamos en este capítulo se ubican en 41 comarcas gallegas, concentrando un 1,26% de los ingresos de explotación y un 1,24% del valor añadido bruto total generado por las 37.909 empresas gallegas en 2022. Las dos primeras posiciones de este *ranking* comarcal las ostentan A Coruña y Vigo con 51 y 41 empresas Gacela, respectivamente. También es notoria la concentración de ingresos y valor añadido bruto que agrupan estas comarcas, ambas son las responsables de un 47,8% de los ingresos de explotación y de un 37,72% del valor añadido bruto total generado por las 224 empresas Gacela analizadas. En el caso de estas dos variables económicas Vigo supera a la comarca de A Coruña como podemos observar en la siguiente Tabla.

► **Empresas Gacela por comarca, 2022**

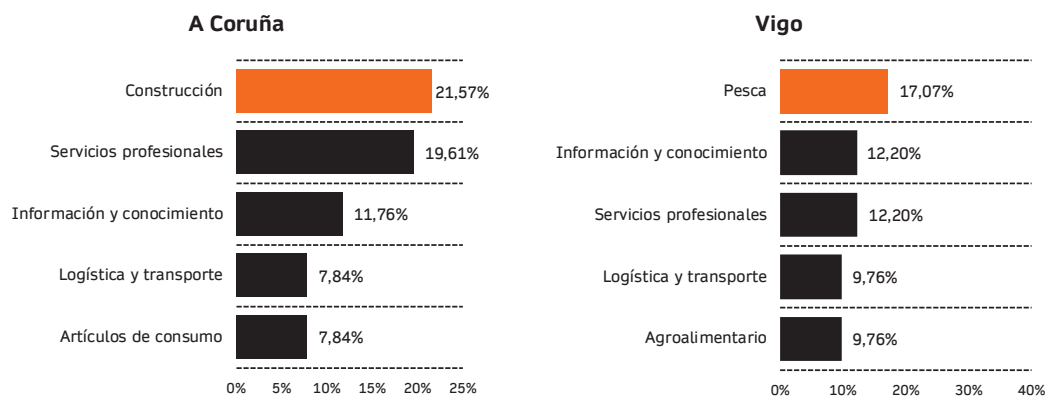
41 comarcas representan el	Comarcas	Empresas		Ingresos		Valor añadido bruto	
		nº	%	euros	%	euros	%
1,26% ingresos de explotación	1 A CORUÑA	51	22,77%	331.884.576	19,53%	72.074.197	18,33%
	2 VIGO	41	18,30%	480.564.238	28,28%	76.257.418	19,39%
	3 LUGO	15	6,70%	80.986.593	4,77%	24.382.790	6,20%
	4 OURENSE	14	6,25%	76.746.823	4,52%	16.062.816	4,08%
	5 SANTIAGO	13	5,80%	101.509.528	5,97%	30.068.676	7,65%
	6 PONTEVEDRA	11	4,91%	47.517.920	2,80%	10.398.749	2,64%
	7 BERGANTIÑOS	8	3,57%	21.476.076	1,26%	4.493.572	1,14%
	8 FERROL	7	3,13%	79.690.277	4,69%	20.153.296	5,13%
	9 O SALNÉS	5	2,23%	9.354.856	0,55%	2.431.702	0,62%
	10 BARBANZA	5	2,23%	37.965.846	2,23%	6.404.965	1,63%
	Resto	54	24,11%	431.860.109	25,41%	130.500.793	33,19%
		224		1.699.556.842		393.228.974	

Fuente: ARDÁN 2022

A Coruña concentra el 22,77% de las empresas Gacela ubicadas en la comunidad gallega, 51 empresas tienen su sede social en esta comarca. Reúnen el 19,53% de los ingresos de explotación y un 18,33% del total de riqueza creada por las gacelas gallegas. En segundo lugar, en cuanto a número de empresas Gacela, Vigo concentra un 18,30% sobre el total de Galicia. Pero no es así en cuanto a ingresos y riqueza se refiere ya que Vigo supera a la comarca de A Coruña generando un 28,28% de los ingresos de explotación y un 19,39% del valor añadido bruto obtenido por el conjunto de empresas Gacela. A mayor distancia encontramos las comarcas de Lugo, Ourense y Santiago con 15, 14 y 13 empresas Gacela, respectivamente.

A continuación, se analiza pormenorizadamente las dos primeras comarcas en cuanto a número de empresas Gacela para examinar en que Sistemas Productivos Sectoriales y sectores de actividad se localizan un mayor número de empresas con este indicador.

► **Distribución sectorial de empresas Gacela en las comarcas más representativas, 2022**



Fuente: ARDÁN 2022

En el estudio de las 5 primeras posiciones de los SPS en las comarcas de Vigo y A Coruña, observamos que en A Coruña es el Sistema Productivo de la Construcción el más destacado con 11 empresas Gacela, donde Instalaciones eléctricas, Promoción inmobiliaria, Construcción de edificios y Otras construcciones pesadas son los sectores más representativos. Por otro lado, en Vigo destaca la Pesca como Sistema Productivo más relevante con 7 gacelas. Los Mayoristas de pescados y mariscos es la actividad que acoge en torno al 86% de las empresas Gacela que componen este Sistema Productivo.

A continuación, podemos constatar que en ambas comarcas tres sistemas productivos obtienen una alta representatividad, eso sí, en distintas posiciones, estos son: Servicios profesionales, Información y conocimiento y Logística y transporte. Dentro de estos, en A Coruña destacan actividades como Agencias de publicidad, Consultoría informática y Transporte de mercancías por carretera. En Vigo las actividades más representativas son Servicios técnicos de ingeniería, Programación informática y Transporte de mercancías por carretera. En cuarto lugar, se sitúa, en la comarca de A Coruña, el SPS Artículos de Consumo con 4 empresas y; en la comarca de Vigo el Agroalimentario, con un peso sobre el total de gacelas en la comarca del 9,76%.

Finalmente, en la siguiente tabla queremos destacar la dificultad que entraña la consecución de este indicador. Un 0,81% de las empresas con domicilio social en la comarca de A Coruña (6.293 empresas) y un 0,56% de las de la comarca de Vigo (7.286 empresas) lo obtienen en el ejercicio 2022.

► **Concentración de empresas Gacela en las principales comarcas, 2022**

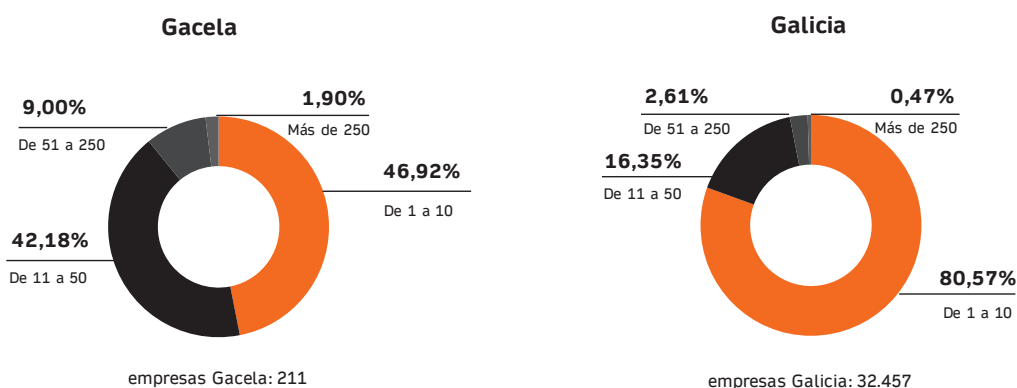
	empresas Gacela	nº empresas comarca	concentración empresas Gacela
A CORUÑA	51	6.293	0,81%
VIGO	41	7.286	0,56%

Fuente: ARDÁN 2022

6.2.3. Las empresas Gacela por rango de empleo

Una de las características que define a la empresa Gacela es su capacidad generadora de empleo, en ella enfocaremos este último análisis. En el siguiente gráfico podemos observar su comportamiento junto al que experimentan las empresas gallegas analizadas en este informe (37.909 empresas).

► **Distribución empresas Gacela vs. total Galicia por rango empleo, 2022**



Fuente: ARDÁN 2022

Para realizar este estudio sobre el empleo únicamente tendremos en cuenta aquellas empresas con número de empleados disponible en 2022. En el caso de las empresas gacela son 211 empresas y para el conjunto de Galicia 32.457 empresas.

El mayor porcentaje de empresas gacela se corresponde con las empresas que poseen de 1 a 10 trabajadores en plantilla, un 46,92%. El 80,57% de las empresas gallegas se ubican en este mismo intervalo de empleo. Si nos centramos en los grupos de empresas con rangos más altos de empleo, más de 11 trabajadores, evidenciamos que suponen de manera agregada un 19,43% del total de empresas en Galicia, mientras que en el caso de las empresas gacela asciende a un 53,08% de sus empresas.

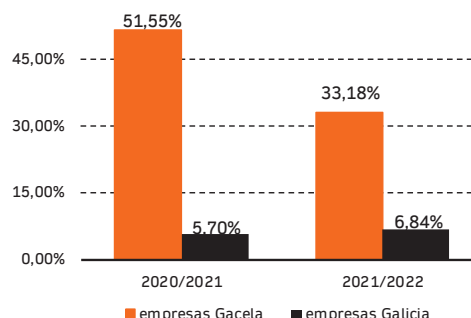
6.2.4. La importancia de las empresas Gacela

El patrón de comportamiento que siguen aquellas empresas que consiguen ser gacela se caracteriza por un interés absoluto en anticiparse a las necesidades de sus clientes y una constante focalización en los mercados objetivo de sus productos. En general, presentan una visión abierta hacia nuevos mercados lo que las lleva a implementar mecanismos de análisis de las posibles tendencias apostando por la innovación como vía de diferenciación en el mercado de sus productos/servicios.

No menos importante es el talento humano inherente a sus organizaciones que consolida una óptima organización de sus procesos internos, una buena gestión de los recursos por parte de la dirección y una posición estratégica dentro del plan empresarial. Suelen presentar una estructura flexible en sus recursos humanos para poder permitir una mayor adaptación a las exigencias del mercado.

► **Crecimiento medio del empleo empresas Gacela vs. empresas gallegas, 2020-2022**

	empleo agregado generado			Tasas crecimiento	
	2020	2021	2022	2020/2021	2021/2022
empresas Gacela	3.410	5.168	6.883	51,55%	33,18%
empresas Galicia	380.802	402.501	430.027	5,70%	6,84%



Fuente: ARDÁN 2022

En el gráfico anterior se evidencia la notable diferencia entre el crecimiento medio del empleo en el periodo 2021-2022 experimentado por las empresas gallegas (6,84%), frente al alcanzado por las empresas Gacela (26 puntos superior), un 33,18%. Si observamos la tasa de crecimiento del empleo en el año 2021 la variación experimentada es espectacular, un 51,55%, esto obedece a que la situación de partida generada por la pandemia en 2020 era de una importante pérdida de empleo y en 2021 se inicia la recuperación económica y por consiguiente un crecimiento intenso del nivel de empleo.

Lo que podemos afirmar es que tanto las empresas Gacela como la empresa gallega en general, continúan la recuperación del empleo incrementando sus valores año a año como podemos observar en la anterior figura.

Para finalizar, los datos observados avalan sin duda alguna que las empresas que alcanzan el indicador gacela muestran unas tasas de crecimiento del empleo muy superiores a la media gallega convirtiéndolas en grandes motores económicos de las áreas en las cuales desarrollan su actividad empresarial.