

8

---

Empresas con indicador ARDÁN  
de Empresa Generadora de Riqueza

---

## 08



## EMPRESAS CON INDICADOR ARDÁN DE EMPRESA GENERADORA DE RIQUEZA

### 8.1. Significado de empresa Generadora de Riqueza (GR)

La creación de valor es uno de los objetivos de toda organización empresarial. En la medida que se va desarrollando el proceso productivo, se va añadiendo valor a los *inputs* de la empresa. Si los resultados obtenidos son mayores cuantitativamente que los recursos empleados en la actividad económica, diremos que ha existido una creación de valor. Por lo tanto, la creación de valor es la capacidad que tienen las empresas o sociedades para generar riqueza o utilidad.

Este valor obtenido por las empresas se traslada a la sociedad en general, y a sus *stakeholders* (grupos con intereses en la empresa) en particular, mediante la distribución de la riqueza generada en el ejercicio de su actividad empresarial. Si no fuese así, no podrían considerarse organizaciones útiles para la sociedad.

En la siguiente ilustración exponemos los principales agentes destino de la riqueza producida por la empresa; accionistas, personal, proveedores, acreedores y administración pública, fundamentalmente.

#### ► Agentes destino de la riqueza generada por la empresa

Ostentan la propiedad de la empresa y reciben la riqueza a través de los resultados, vía dividendos, a través de la constitución de reservas o mediante el incremento de valor de la empresa en el mercado	ACCIONISTAS	AGENTES
Obtienen su remuneración en el apartado de gastos de personal	PERSONAL DE LA EMPRESA	
Obtienen el beneficio fruto de su relación comercial con la empresa	PROVEEDORES-ACREEDORES	
Por medio de los tributos abonados por la empresa en el desarrollo de su actividad empresarial	ADMINISTRACIÓN PÚBLICA	

Fuente: ARDÁN 2022

El cálculo de este indicador, que se ha elaborado en ARDÁN, pivota alrededor de la generación de valor, en particular en torno al EVA<sup>1</sup>, es decir, sobre el resultado económico una vez deducidos los impuestos y el coste de los recursos, propios y ajenos, necesarios para que la empresa pueda funcionar.

**Criterios:**

1. El **EVA** (Economic Value Added<sup>2</sup>) del primer año, 2020 en este caso, debe ser superior a 150.000 euros. Se establece este criterio para descartar aquellas empresas con exigua generación de valor.
2. El **crecimiento del EVA** debe ser como mínimo del 10% durante los tres años del estudio, en este caso, de 2020 a 2022.

► **Criterios de la empresa Generadora de Riqueza**

▼ CRITERIOS	▼ ÍNDICE GR
EVA 2020	superior a <b>150.000 euros</b>
Crecimiento del EVA 2020, 2021 y 2022	como mínimo <b>10%</b>

Fuente: ARDÁN 2022

**Características:**

- Esta tipología de empresas desarrolla una buena propuesta de generación de valor. Suelen ser empresas posicionadas en actividades singulares.
- Presentan una óptima gestión de valor para los accionistas de la empresa. Es decir, cuando la rentabilidad para los accionistas supera a la rentabilidad exigida a las acciones (el coste de las acciones).
- La buena gestión de las empresas obedece a una adecuada realización de actividades de I+D+i, mejoras en la productividad y la consiguiente mejora de sus productos y servicios.

**Claves de éxito:**

- **Desempeño organizacional.** Integrar desempeño operativo y financiero que contribuye a la mejora en la toma de decisiones. más concretamente, es la capacidad de adquirir y procesar los recursos humanos, materiales y financieros para el logro de las metas organizacionales.
- **Remuneración ligada al desempeño.** Sistemas de remuneración ligados a los logros alcanzados en la generación de valor.
- **Gerencia profesionalizada.** Las decisiones de su gerencia contribuyen al diseño de objetivos, estrategias e indicadores orientados fundamentalmente a la creación de valor para obtener la máxima utilidad con la mínima inversión. Lograr el mínimo costo de capital.

1 Existen muchas perspectivas del valor añadido. La tendencia actual persigue que el valor generado responda claramente al esfuerzo que la empresa realiza deduciendo al valor de mercado los costes externos, de ahí que, no debería interpretarse como valor el artificio contable de la variación de existencias.

2 El concepto de EVA (Economic Value Added) mide el valor que se crea o destruye para el/la accionista. Para el cálculo del EVA se tienen en cuenta los resultados operativos netos tras impuestos (RONTI, equivalente al resultado económico deducidos los impuestos o al resultado neto menos el resultado financiero), y se deduce el coste de los recursos afectos al negocio ( $Kc \times \text{Capitales Empleados}$ , siendo  $Kc$  el coste de capital y Capitales Empleados los recursos propios y ajenos con coste vinculados al negocio). Este último aspecto se basa en que los recursos, también los propios, tienen un coste, aunque sea de oportunidad. El  $Kc$  se calcula como la suma de:

- el producto del coste de la deuda por los recursos ajenos sujetos a interés entre los capitales empleados,
- el producto de los fondos propios por el coste de inversiones con riesgo similar (fondos de inversión sin riesgo, letras del tesoro, etc.), este último coste se ha establecido en el 0,00% en 2020, el 0,00% en 2021 y en el 0,73% para 2022 y todo ello entre los capitales empleados.

De ahí que  $EVA = RONTI - Kc \times \text{CAPITALES EMPLEADOS}$ .

El valor añadido bruto es otra medida de riqueza generada. Sin embargo, para calcular este indicador se ha preferido utilizar el EVA debido a su consistencia, ya que considera el coste de los recursos propios necesarios para funcionar. EVA es una marca registrada por la consultora: Stern Steward & Co.

- **Eficiencia en la gestión.** Definición clara de objetivos y adecuación de los planes estratégicos que contribuyen a su consecución.
- **Motivación.** Estas empresas analizan si los planes de compensación, objetivos y metas trazados motivan al personal para alcanzar una mayor productividad y mejores resultados.

## 8.2. Las empresas Generadoras de Riqueza en Galicia

De una muestra total de 37.909 empresas gallegas, 291 son las empresas que obtienen el indicador de Generación de riqueza. Datos que atestiguan la gran dificultad de obtener este galardón en el ejercicio empresarial, ya que tan solo un 0,77% de las empresas gallegas consiguen alcanzarlo.

### ► Empresas Generadoras de Riqueza



Empresa	Sector	Localidad
1 ABCR LABORATORIOS, S.L.	Fabricación de productos químicos básicos (colorantes, lejías, cetonas...)	FORCAREI
2 ABN PIPE SYSTEMS, S.L.U.	Fabricación de otros productos de plástico (poliuretano, resina de poliéster...)	A CORUÑA
3 ACEITES ABRIL, S.L.	Fabricación de aceites y grasas vegetales y animales	SAN CIBRAO DAS VIÑAS
4 ACTEMSA, S.A.	Mayoristas de pescados y mariscos	A POBRA DO CARAMIÑAL
5 ADEGA CONDES DE ALBAREI, S.A.	Elaboración de vinos	CAMBADOS
6 ADUANAS, LOGIST., TTES. INTERMEDIACION UDS	Otras activ. anexas al transporte (serv. en aeropuertos, agentes de aduanas...)	VIGO
7 AGENCIA MARITIMA DAVIMAR, S.A.	Activ. anexas al transporte marítimo (agentes consignata., salvamento marítimo...)	VIGO
8 AIN ACTIVE, S.L.U.	Servicios técnicos de ingeniería	A CORUÑA
9 AISLAMIENTOS CORUÑA, S.L.	Otras instalaciones en obras (ascensores, aislamientos térmicos...)	CAMBRE
10 AISLAMIENTOS SOAMAR, S.L.	Reparación y mantenimiento naval	NARON
11 ALMACEN E FERROS AROUSA, S.L.	Mayoristas de metales y minerales metálicos	VILAGARCIA DE AROUSA
12 ALPANIDE, S.L.	Construcción de edificios	SANTIAGO
13 ALTRASAN, S.L.	Mayoristas de otra maquinaria y equipo no especializado	TUI
14 ALVAREZ QUEIPO Y ASOCIADOS, S.L.	Actividades financieras e Inmobiliarias	VIGO
15 ALVARO RODRIGUEZ EIRAS, S.L.	Mayoristas de productos químicos	LUGO
16 AMBULANCIAS BANDE, S.L.	Ambulancias	OURENSE
17 AREA DE SERVICIO QUINTANS, S.L.	Estaciones de servicio y gasolineras	A CAÑIZA
18 ARENAL PERFUMERIAS, S.L.	Mayoristas de perfumería y cosmética	LUGO
19 ARIAS NADELA, S.L.	Mayoristas de materiales para la construcción	LUGO
20 ATLANTIC AIR SOLUTIONS, S.L.	Otras activ. anexas al transporte (serv. en aeropuertos, agentes de aduanas...)	A CORUÑA
21 ATLAS IBERICA EXPRESS, S.L.	Transporte de mercancías por carretera	SALVATERRA DE MIÑO
22 AUTOCARES MEIJIDE, S.L.	Transporte terrestre de pasajeros	LALIN
23 AUTOESTRADAS DE GALICIA, A.G., C.X.G.	Actividades anexas al transporte terrestre (parkings, asistencia en carretera...)	A CORUÑA
24 AUTOMOVILES LOUZAO, S.L.U.	Venta de automóviles	OLEIROS
25 AUTOPISTAS ATLANTICO CONCES. ESPAÑOLA, SA	Actividades anexas al transporte terrestre (parkings, asistencia en carretera...)	A CORUÑA
26 AUTORIDAD PORTUARIA MARIN Y RIA DE PONT.	Activ. anexas al transporte marítimo (agentes consignata., salvamento marítimo...)	MARIN

► **Empresas Generadoras de Riqueza**



Empresa	Sector	Localidad
27 AVA INVERSIONES REAL ESTATE, S.L.	Promoción inmobiliaria	TUI
28 BAITRA, S.L.	Mayoristas de otra maquinaria y equipo no especializado	NIGRAN
29 BAMIPAL, S.L.	Mayoristas de maderas y chapas	VILAGARCIA DE AROUSA
30 BANDALUX INDUSTRIAL, S.A.	Fabricaci. otros pdtos. textiles, excep. prendas de vestir (alfombras, moquetas...)	MORAÑA
31 BARBOSA E HIJOS, S.L.	Otra industria manufacturera ( artíc. cerámicos, juguetes, escobas, velas...)	COLES
32 BENITO OUBIÑA, S.L.	Mayoristas de pescados y mariscos	VILANOVA DE AROUSA
33 BERSHKA LOGISTICA, S.A.	Depósito, almacenamiento y manipulación de mercancías	ARTEIXO
34 BIOFABRI, S.L.	Fabricación de productos farmacéuticos	O PORRIÑO
35 BOGRAO, S.L.	Fabricación de productos para la alimentación animal	VEDRA
36 CABALEIRO NOGUEIRA, S.L.	Otras industrias extractivas (yeso, creta, turba, sal...)	O PORRIÑO
37 CADARPE RYC, S.L.	Minoristas de otros artículos (galerías de arte, artesanía, armas...)	CARBALLO
38 CALSOMATU, S.L.	Reparación y mantenimiento naval	CABANAS
39 CALVO ELECTRICIDAD DEL AUTOMOVIL, S.L.	Mayoristas de repuestos y accesorios de vehículos de motor	A CORUÑA
40 CARNICOS RIO, S.L.	Fabricación de productos cárnicos	RIORTORTO
41 CARPINTERIA RAMON GARCIA, S.A.	Fabricación de otras estructuras de madera	MESIA
42 CEAO MOTOR, S.L.	Venta de automóviles	LUGO
43 CENTUM RESEARCH & TECHNOLOGY, S.L.	Investigación y desarrollo	VIGO
44 CERTIFICADORA GALLEGA DEL NOROESTE, S.L.	Consultoría y gestión empresarial	VILAGARCIA DE AROUSA
45 CLAVO DESARROLLOS ALIMENTARIOS, S.L.	Investigación y desarrollo	CALDAS DE REIS
46 CMPG GESTION DE RIESGOS, S.L.	Actividades financieras e Inmobiliarias	VIGO
47 COMAR CORUÑA, S.L.U.	Juegos de azar y apuestas	A CORUÑA
48 COMERCIAL BASTOS, S.L.	Mayoristas de ferretería, fontanería y calefacción	VIGO
49 COMERCIAL MAQUINARIA F3, S.L.	Mayoristas de otra maquinaria y equipo no especializado	BERGONDO
50 COMERCIAL MARTINEZ SANCHEZ, S.L.	Mayoristas no especializad. pdtos. alimentic. (almacenes, provisionistas buques...)	PONTEVEDRA
51 COMPOSTELA MOTOR, S.A.	Venta de automóviles	AMES
52 COMPOSTELA MOVIL, S.A.	Venta de automóviles	TEO
53 CONCENTRIX CVG SERVICIOS INFORMATICOS,SL	Consultoría informática	A CORUÑA
54 CONFORMADOS METALICOS DE GALICIA, S.A.	Fabricación de estructuras metálicas	O PORRIÑO
55 CONGELADOS MARDEMAR, S.L.	Mayoristas de pescados y mariscos	VIGO
56 CONSTRUCCIONES AIS, S.L.	Hoteles	VIGO
57 CORGAL AUTOMOVILES, S.L.	Venta de automóviles	A CORUÑA
58 CORTIZO HIDROELECTRICAS, S.A.U.	Producción de energía hidroeléctrica	SANTIAGO
59 COUSAN SOCIEDADE DE XESTION PATRIMONIAL	Actividades financieras e Inmobiliarias	A CORUÑA
60 COVERWIND SOLUTIONS, S.L.	Otras activ. de construcc. especializada (impermeabil., limpieza vapor, chimeneas.)	PONTEVEDRA
61 CRISTALERIA RAMOS Y RAMOS, S.L.	Pintura y acristalamiento	PEREIRO DE AGUIAR
62 CUBIERTAS FIDALGO CANTERAS, S.A.	Otras industrias extractivas (yeso, creta, turba, sal...)	CARBALLEDA
63 CUPA PIZARRAS, S.A.U.	Mayoristas de materiales para la construcción	CARBALLEDA
64 D3 APPLIED TECH, S.L.	Investigación y desarrollo	TEO

## ▶ Empresas Generadoras de Riqueza



Empresa	Sector	Localidad
65 DA GIULIO, S.A.	Mayoristas de textiles y prendas de vestir	A CORUÑA
66 DACHSER SPAIN LOGISTICS, S.A.	Actividades anexas al transporte terrestre (parkings, asistencia en carretera...)	CULLEREDO
67 DELICIAS CORUÑA, S.L.	Fabricación de productos de panadería, molinería y pastas alimenticias	OURENSE
68 DEMOLICIONES Y DESAMANTADOS GALICIA, SL	Demolición	NIGRAN
69 DIAGONAL EYEWEAR, S.L.	Ópticas	OURENSE
70 DIAZ Y BUCETA, S.L.	Mayoristas de maderas y chapas	MEIS
71 DIEXFE, S.L.	Mayoristas de equipos para las TIC	FERROL
72 DISTRIBUCIONES M. DOMINGUEZ, S.L.	Mayoristas de materias primas agrarias y alimentos para animales	AMES
73 DISTRIBUIDORA GALLEGA DE PUBLICACIONES	Mayoristas de suministros de papelería	A CORUÑA
74 DISTRITO K, S.L.	Minoristas de ordenadores y programas informáticos	A CORUÑA
75 DRAGO RENOVABLES, S.L.	Producción de energía eléctrica de origen eólico	A CORUÑA
76 ECOFOREST GEOTERMIA, S.L.	Fontanería, calefacción y aire acondicionado	VIGO
77 EGASA FERROL, S.A.	Juegos de azar y apuestas	FERROL
78 EIMSKIP LOGISTICS SPAIN, S.L.U.	Transporte marítimo de mercancías	VIGO
79 EJE ATLANTICO 3000, S.L.	Actividades financieras e Inmobiliarias	BURELA
80 EL POTE, S.A.	Minoristas muebles, exc. madera, aparat. de ilumina. y otros artíc. uso doméstico	A CORUÑA
81 ELECTRONICA NOROESTE SERVICIOS GENERALES	Instalaciones eléctricas	BERGONDO
82 EMAIS SERVICIOS INTEGRALES, S.L.	Actividades jurídicas	A CORUÑA
83 ENERGIA DE GALICIA, S.A.	Producción de energía hidroeléctrica	SANTIAGO
84 ENERGIA,INNOV. Y DESARROLLO FOTOVOLTAICO	Instalaciones eléctricas	BARRO
85 ENERGIAS DE PONTEVEDRA, S.L.	Producción de energía eléctrica de origen eólico	A CORUÑA
86 ENGASA EOLICA, S.A.	Producción de energía eléctrica de origen eólico	SANTIAGO
87 ENVASES DE GALICIA, S.A.U.	Fabricación de envases y embalajes de plástico	BOIRO
88 EOLICA DE GRAIADE, S.L.	Producción de energía eléctrica de origen eólico	BOIRO
89 EOLICA FONTESILVA, S.L.U.	Producción de energía eléctrica de origen eólico	SANTIAGO
90 EOLICOS DA MARIÑA, S.L.	Producción de energía eléctrica de origen eólico	A CORUÑA
91 EOLICOS DO MORRAZO, S.L.	Producción de energía eléctrica de origen eólico	A CORUÑA
92 EOS PAX IIA, S.L.	Producción de energía eléctrica de origen eólico	SANTIAGO
93 ESTACION DE SERVICIO O ALIVIO, S.L.	Estaciones de servicio y gasolineras	TOMIÑO
94 EULOGIO MATO, S.A.	Mayoristas de carne y productos cárnicos	O PORRIÑO
95 EXCLUSIVAS CAR-LAC, S.L.	Mayoristas de carne y productos cárnicos	O PORRIÑO
96 EXPLOMARSA CORUÑA, S.L.U.	Juegos de azar y apuestas	A CORUÑA
97 EXPLOTACIONES FORESTALES SOUTO CARRILLO	Mayoristas de maderas y chapas	FRADES
98 FERRALLA MONTESALGUEIRO, S.L.	Fabricación de productos básicos de hierro y acero	ARANGA
99 FERROCAR, S.L.	Prefabricados de hormigón	SANTA COMBA
100 FINANCIERA MADERERA, S.A.	Fabricación de chapas y tableros de madera	SANTIAGO
101 FINISTERRE MOTOR, S.L.	Venta de automóviles	A CORUÑA
102 FISMARE, S.A.	Juegos de azar y apuestas	CEE

► **Empresas Generadoras de Riqueza**



Empresa	Sector	Localidad
103 FIXAGAL, S.L.	Mayoristas de ferretería, fontanería y calefacción	A CORUÑA
104 FONGADEA RECOLETOS 7 9, S.L.	Actividades financieras e Inmobiliarias	A CORUÑA
105 FORESTAL DEL ATLANTICO, S.A.	Fabricación de otros productos químicos (colas, explosivos, tintas...)	MUGARDOS
106 FRANCISCO MATA, S.A.	Recogida y gestión de residuos	A CORUÑA
107 FREIRE HERMANOS, S.A.	Mayoristas de metales y minerales metálicos	A CORUÑA
108 FRIGORIFICOS DE VIGO, S.A.	Depósito, almacenamiento y manipulación de mercancías	VIGO
109 FRIOANTARTIC, S.A.	Mayoristas de pescados y mariscos	MARIN
110 FUNERARIA TANATORIO APOSTOL SANTIAGO, SL	Funerarias	SANTIAGO
111 GAELIC PIZARRAS, S.L.	Mayoristas de materiales para la construcción	O BARCO DE VALDEORRAS
112 GALIGRAIN, S.A.	Depósito, almacenamiento y manipulación de mercancías	MARIN
113 GALIMETAL, S.A.	Producción de aluminio	A CAÑIZA
114 GALLEGA DE AISLAMIENTO Y VENTILACION, SA	Mayoristas de materiales para la construcción	A CORUÑA
115 GANADOS JOSE 2012, S.L.	Mayoristas de animales vivos	CASTROVERDE
116 GANDERIA SAR, S.L.	Explotación de ganado bovino	TOURO
117 GAS EUROPA, S.A.	Transporte de mercancías por carretera	A CORUÑA
118 GASOLEO CALEFACCION, S.L.	Minoristas combustibl. uso doméstico (gasoil, bombonas, carbón, pellets y simila.)	TEO
119 GENERAL DE POLIMEROS, S.L.U.	Recogida y gestión de residuos	A CORUÑA
120 GET FISH, S.L.	Mayoristas de pescados y mariscos	VIGO
121 GLOBAL GEOSYSTEMS, S.L.	Mayoristas de otra maquinaria y equipo no especializado	AMES
122 GOA-INVEST, S.A.	Construcción de edificios	ARTEIXO
123 GOLDEN BLUE FISHING SOCIEDAD LIMITADA.	Mayoristas de pescados y mariscos	VIGO
124 GONVAUTO GALICIA, S.A.	Fabricación de productos básicos de hierro y acero	MARIN
125 GRUPO BARREIRO AUTOMOCION, S.L.	Mayoristas de repuestos y accesorios de vehículos de motor	BERGONDO
126 GRUPO PLEXUS TECH, S.L.	Consultoría y gestión empresarial	SANTIAGO
127 GRUPO SANXENXO 2000, S.L.	Hoteles	SANXENXO
128 HASTOPLAY, S.L.	Agencias de publicidad	OLEIROS
129 HERMANOS ARROJO, S.L.	Transporte de mercancías por carretera	O CORGO
130 HERMANOS DELGADO, S.L.	Fabricación de envases y embalajes de madera	VILAMARTIN DE VALDEORRAS
131 HERMANOS FERNANDEZ IBAÑEZ CONSIGN. PESCA	Mayoristas de pescados y mariscos	VIGO
132 HIDROELECTRICA DEL ARNOYA, S.L.	Producción de energía hidroeléctrica	A CORUÑA
133 HIDROFREIXA, S.L.U.	Producción de energía hidroeléctrica	PONTEVEDRA
134 HIDROMEDIA DE GALICIA, S.L.	Producción de energía hidroeléctrica	OURENSE
135 HINTDECIDE, S.L.N.E.	Servicios técnicos de ingeniería	A CORUÑA
136 HOOKTONE SHIPPING, S.L.	Mayoristas de pescados y mariscos	A CORUÑA
137 HYUPERSA SANTIAGO, S.L.	Venta de automóviles	SANTIAGO
138 IBERLEY INFORMACION LEGAL, S.L.	Programación informática	A CORUÑA
139 IBERSYS SEGURIDAD Y SALUD, S.L.	Otras activ. profesional. y científicas (traducc., prevenc. riesgos, ag. modelos...)	LUGO
140 IGNACIO DE LAS CUEVAS, S.A.	Mayoristas no especializad. pdtos. alimentic. (almacenes, provisionistas buques...)	SAN CIBRAO DAS VIÑAS

## ▶ Empresas Generadoras de Riqueza



Empresa	Sector	Localidad
141 IMAGRAF MAQUINARIA, S.L.	Mayoristas de otra maquinaria y equipo no especializado	OROSO
142 INDUSTRIAL CUBERTERA DE GALICIA, S.A.	Otra industria manufacturera ( artíc. cerámicos, juguetes, escobas, velas...)	CULLEREDO
143 INDUSTRIAL RECENSE, S.L.	Fabricación de estructuras metálicas	A PONTENOVA
144 INDUSTRIAS PLASTICAS ARIAS, S.L.	Fabricación de otros productos de plástico (poliuretano, resina de poliéster...)	LUGO
145 INSTALACIONES COMERCIALES Y FRIGORIFICAS	Instalación de máquinas y equipos industriales	MOS
146 INSTITUTO OFTALMOL. FRANCISCO GOMEZ-ULLA	Actividades sanitarias	SANTIAGO
147 INSTITUTO POLICLINICO ROSALEDA, S.A.	Actividades sanitarias	SANTIAGO
148 INSTRA INGENIEROS, S.L.	Servicios técnicos de ingeniería	A CORUÑA
149 INSUIÑA, S.L.	Acuicultura	REDONDELA
150 INTEGRAL MANAGEMENT FUTURE RENEWABLES	Otras activ. profesional. y científicas (traducc., prevenc. riesgos, ag. modelos...)	AMES
151 INTURASA PEREZ RUMBAO, S.A.	Venta de otros vehículos de motor (camiones, remolques, caravanas...)	O PORRIÑO
152 JOAQUIN DAVILA Y CIA., S.A.	Otras activ. anexas al transporte (serv. en aeropuertos, agentes de aduanas...)	VIGO
153 JOSE MARIA ARROJO ALDEGUNDE, S.A.	Venta de automóviles	OLEIROS
154 JOYERIA JOSE LUIS, S.L.	Joyerías y relojerías	BERGONDO
155 KALEIDO FREIGHT SERVICES, S.L.	Otras activ. anexas al transporte (serv. en aeropuertos, agentes de aduanas...)	VIGO
156 LAFONIA SEA FOODS, S.A.	Mayoristas de pescados y mariscos	VIGO
157 LAMINADOS LEMA, S.L.	Mayoristas de ferretería, fontanería y calefacción	VALGA
158 LAMINAR COIL, S.L.	Mayoristas de metales y minerales metálicos	SANTIAGO
159 LANZAL PRODUCTOS DEL MAR, S.L.	Mayoristas de pescados y mariscos	VIGO
160 LEISTUNG, S.L.U.	Instalaciones eléctricas	MOS
161 LEVEL FABRICS, S.L.	Mercerías y otros productos textiles	AMES
162 LIMPIEZAS FARO, S.L.	Servicios a edificios e instalaciones	MOS
163 LM EIGHT SOLAR RENEWABLES ENERGIES, S.L.	Mayoristas de maquinaria y equipo agrícola	VIGO
164 LOFRITRANS NOROESTE, S.L.	Transporte de mercancías por carretera	REDONDELA
165 LOLIGO SEAFOOD, S.L.	Mayoristas de pescados y mariscos	VIGO
166 MADERAS CAJARAVILLE, S.L.	Aserrado y tratamiento de la madera	TEO
167 MADERAS GESTAL, S.L.	Aserrado y tratamiento de la madera	OZA DOS RIOS
168 MADERAS VAZQUEZ, S.L.	Mayoristas de maderas y chapas	SANTIAGO
169 MANUEL ZAS ARES-INDUSTRIAS CEE, S.L.	Ingeniería mecánica	ARTEIXO
170 MARIA LORENA GARCIA FEITO, S.L.	Confección de prendas de vestir exteriores	ARTEIXO
171 MARTINEZ PARDAVILA E HIJOS, S.L.	Extracción pesquera	RIBEIRA
172 MATERIALES DE CONSTRUCCION J.A. MARTINEZ	Mayoristas de materiales para la construcción	NIGRAN
173 MECANIZADOS MOAN, S.L.L.	Fabricación de máquinas herramienta	A CORUÑA
174 MEDICALSMOOTH, S.L.	Mayoristas de productos farmacéuticos	VIGO
175 MEGASA SIDERURGICA, S.L.	Fundición de hierro, acero y otros metales no férreos	NARON
176 MERCASH SAR, S.L.	Mayoristas no especializad. pdtos. alimentic. (almacenes, provisionistas buques...)	A CORUÑA
177 METALES BERGONDO, S.L.	Mayoristas de chatarra y productos de desecho	BERGONDO
178 METALGIPS EUROPA, S.L.	Revocamiento y revestimiento de suelos y paredes	A CORUÑA



► Empresas Generadoras de Riqueza



Empresa	Sector	Localidad
179 METALYESO, S.L.	Revocamiento y revestimiento de suelos y paredes	A CORUÑA
180 MILLASUR, S.L.	Mayoristas de maquinaria y equipo agrícola	OROSO
181 MOCAN RENOVABLES, S.L.	Producción de energía eléctrica de origen eólico	A CORUÑA
182 MONICA CORDERA, S.L.	Minoristas de prendas de vestir y complementos	A CORUÑA
183 MOONOFF, S.L.	Fabricación de lámparas y aparatos eléctricos de iluminación	SANTIAGO
184 NATURLEITE, S.L.	Fabricación de productos lácteos	MEIRA
185 NAVALCO, S.L.	Reparación y mantenimiento naval	ARTEIXO
186 NAVIERA DE GALICIA, S.A.	Transporte marítimo de mercancías	A CORUÑA
187 NODOSAFER, S.L.	Fabricación maquinaria para industria metalúrgica, extract. y de la construcción	PONTEVEDRA
188 NOMASYSTEMS, S.L.	Otros serv. relacionad. con las TIC (instalac. ordenadores y programas informát.)	A CORUÑA
189 NORVENTO CURUXEIRAS, S.L.	Producción de energía eléctrica de origen eólico	LUGO
190 NORVENTO ESTELO, S.L.	Producción de energía eléctrica de origen eólico	MONDOÑEDO
191 NORVENTO MONTOUTO, S.L.	Producción de energía eléctrica de origen eólico	LUGO
192 NORVENTO SASDONIGAS, S.L.	Producción de energía eléctrica de origen eólico	LUGO
193 NOSOPLAS, S.L.U.	Fabricación de envases y embalajes de plástico	BERGONDO
194 NOVACROPOLIS PROMOCIONES, S.L.	Promoción inmobiliaria	O CARBALLIÑO
195 NOVAS Y MAR ESPECIALIDADES, S.L.	Mayoristas de pescados y mariscos	CAMBRE
196 NURICLIMA GALICIA, S.L.	Fontanería, calefacción y aire acondicionado	COIROS
197 OBRAS CIVILES DEL ATLANTICO, S.L.	Construcción de edificios	CARRAL
198 OBRAS MARITIMAS Y SUBMARINAS, S.L.	Otras activ. de construcc. especializada (impermeabil., limpieza vapor, chimeneas..)	VIGO
199 OBRAS Y VIALES DE GALICIA, S.L.	Construcción de carreteras y autopistas	OROSO
200 OGANDO DURAN, S.L.	Mayoristas de materiales para la construcción	PONTEVEDRA
201 ON TAX & LEG, S.L.P.	Actividades jurídicas	VIGO
202 OPERINTER CTGA TRAIMER, S.L.	Otras activ. anexas al transporte (serv. en aeropuertos, agentes de aduanas..)	A CORUÑA
203 OPTICA AMERICANA, S.L.	Ópticas	A CORUÑA
204 OVAPISCIS, S.A.	Acuicultura	BALEIRA
205 OYSHO DISEÑO, S.L.U.	Diseño especializado	ARTEIXO
206 OZONA TECNOLOGIAS DE LA INFORMACIO, S.L.	Consultoría informática	SANTIAGO
207 PADRONESA INDUSTRIAL DE CURTIDOS, S.A.	Industria del cuero y del calzado	PADRON
208 PALACIOS BUS, S.L.	Transporte terrestre de pasajeros	MONFORTE DE LEMOS
209 PANVELPA, S.L.	Transporte de mercancías por carretera	A CORUÑA
210 PARDO AUTOMOCION, S.L.	Mantenimiento y reparación de vehículos de motor	LUGO
211 PARKING ROSALIA DE CASTRO, S.L.	Actividades anexas al transporte terrestre (parkings, asistencia en carretera..)	VIGO
212 PARQUE EOLICO DE A RUÑA, S.L.	Producción de energía eléctrica de origen eólico	SANTIAGO
213 PARQUE EOLICO DE MALPICA, S.A.	Producción de energía eléctrica de origen eólico	MALPICA DE BERGANTIÑOS
214 PARQUE EOLICO DE VICEDO, S.L.	Producción de energía eléctrica de origen eólico	SANTIAGO
215 PARQUES EOLICOS DE BUIO, S.L.	Producción de energía eléctrica de origen eólico	SANTIAGO
216 PARTLER PARTICIPACIONES, S.L.	Actividades financieras e Inmobiliarias	A CORUÑA

## ▶ Empresas Generadoras de Riqueza



Empresa	Sector	Localidad
217 PEREIRA PRODUCTOS DEL MAR, S.A.	Elaboración de productos a base de pescado	VIGO
218 PEREZ TORRES MARITIMA, S.L.	Activ. anexas al transporte marítimo (agentes consignata., salvamento marítimo...)	MARIN
219 PESCA Y PRODUCTOS DEL MAR OLEAR, S.A.	Mayoristas de pescados y mariscos	VIGO
220 PESCADOS PEREZ PIÑEIRO, S.L.	Mayoristas de pescados y mariscos	VIGO
221 PESQUERA AZIMUT, S.L.	Mayoristas de pescados y mariscos	VIGO
222 PESQUERA GUADIANA, S.L.	Mayoristas de pescados y mariscos	A CORUÑA
223 PESQUERIAS MUINELO, S.L.	Extracción pesquera	VIVEIRO
224 PIZARRAS ABEJEDA, S.L.	Extracción de pizarra	CARBALLEDA
225 PIZARRAS MANADA VIEJA, S.A.	Extracción de pizarra	CARBALLEDA
226 PIZARRO GESTION, S.L.	Promoción inmobiliaria	VIGO
227 PLATAFORMA CABANILLAS, S.A.	Depósito, almacenamiento y manipulación de mercancías	ARTEIXO
228 PLATAFORMA MATERIALES DE CONSTRUCCION	Mayoristas de materiales para la construcción	SAN CIBRAO DAS VIÑAS
229 POLYMER LOOP, S.L.	Servicios técnicos de ingeniería	A CORUÑA
230 PRECISGAL UTILLAJE, S.L.	Ingeniería mecánica	VIGO
231 PROQUIGA BIOTECH, S.A.	Mayoristas de productos químicos	BERGONDO
232 PULL & BEAR ESPAÑA, S.A.	Minoristas de prendas de vestir y complementos	ARTEIXO
233 PV ERUELA SOLAR III, S.L.	Producción de energía eléctrica nuclear, térmica y de otros tipos	MOS
234 RACKETS & SPORTS WORLD, S.L.	Mayoristas de artículos deportivos y bicicletas	PALAS DE REI
235 RECAMBIOS OCHOA, S.L.	Mayoristas de repuestos y accesorios de vehículos de motor	VILABOA
236 RECAMBIOS SANTIAGUESES, S.L.	Minoristas de repuestos y accesorios de vehículos de motor	SANTIAGO
237 REFRACTARIOS CAMPO, S.L.	Fabricación de ladrillos, tejas, azulejos y otros productos cerámicos	SANXENXO
238 REGULACION ELECTRONICA VIGUESA, S.L.	Fabricación de otro material y equipo eléctrico	VIGO
239 REMOLCADORES NOSA TERRA, S.A.	Transporte marítimo de mercancías	VIGO
240 ROBERTO JOYERO VIGO, S.L.	Joyerías y relojerías	VIGO
241 RODAMIENTOS VIGO, S.A.	Mayoristas de otra maquinaria y equipo no especializado	MOS
242 ROEIRASA, S.A.U.	Mayoristas de repuestos y accesorios de vehículos de motor	VIGO
243 ROTOGAL, S.L.	Fabricación de envases y embalajes de plástico	BOIRO
244 ROUTVIGO, S.L.	Transporte de mercancías por carretera	MOS
245 ROYAL CORUÑA, S.A.	Juegos de azar y apuestas	A CORUÑA
246 ROYDISA, S.A.	Mayoristas de otra maquinaria y equipo no especializado	SANTIAGO
247 RUNNING KING, S.A.U.	Mayoristas de artículos deportivos y bicicletas	PONTEVEDRA
248 SANITARIOS J. OTERO, S.A.	Mayoristas de materiales para la construcción	TEO
249 SCANNER ORENSE, S.L.	Actividades de laboratorios médicos	OURENSE
250 SDAD. ESPAÑOLA DE GENERACION ELECTRICA	Producción de energía hidroeléctrica	LUGO
251 SERRERIAS RODRIGUEZ, S.L.	Aserrado y tratamiento de la madera	VALGA
252 SETTA ASESORES, S.L.	Minoristas muebles, exc. madera, aparat. de ilumina. y otros artíc. uso doméstico	A CORUÑA
253 SOCIEDAD DE TRANSPORTES, S.L.	Transporte terrestre de pasajeros	VERIN
254 SOCIEDAD EOLICA DE OUROL, S.L.	Producción de energía eléctrica de origen eólico	A CORUÑA

► **Empresas Generadoras de Riqueza**



Empresa	Sector	Localidad
255 <b>STELLANTIS ESPAÑA, S.L.</b>	Fabricación de vehículos de motor, carrocerías, remolques y semirremolques	VIGO
256 <b>STOLT SEA FARM, S.A.</b>	Acuicultura	CARNOTA
257 <b>SUMELGA GALICIA, S.L.</b>	Mayoristas de otra maquinaria y equipo no especializado	O PORRIÑO
258 <b>SUMINISTROS BERMUDEZ ULLOA, S.L.</b>	Mayoristas de ferretería, fontanería y calefacción	CULLEREDO
259 <b>SUMINISTROS CALEFON, S.L.</b>	Mayoristas de ferretería, fontanería y calefacción	SANTIAGO
260 <b>SUMINISTROS COREN, S.A.</b>	Construcción de edificios	OURENSE
261 <b>SUMINISTROS MEGARO FOODS, S.L.</b>	Mayoristas de carne y productos cárnicos	CASTRO DE REI
262 <b>TABIGAL, S.L.</b>	Otras activ. de construcc. especializada (impermeabil., limpieza vapor, chimeneas..)	A CORUÑA
263 <b>TARTAS ANCANO, S.L.</b>	Fabricación de productos de panadería, molinería y pastas alimenticias	PORTOMARIN
264 <b>TECGLASS, S.L.</b>	Fabricación otra maquinaria especializ. (industria del papel, plástico, la madera...)	LALIN
265 <b>TECNICA DENTAL STUDIO VP, S.L.</b>	Fabricación de equipos y suministros médicos y odontológicos	LUGO
266 <b>TECNOLOGIAS PLEXUS, S.L.</b>	Servicios técnicos de ingeniería	SANTIAGO
267 <b>TECSOLED, S.L.</b>	Minoristas muebles, exc. madera, aparat. de ilumina. y otros artíc. uso doméstico	CULLEREDO
268 <b>TEMPE, S.A.</b>	Mayoristas de calzado	ARTEIXO
269 <b>TERMINALES DEL NOROESTE, S.L.</b>	Actividades financieras e Inmobiliarias	VIGO
270 <b>TEXAS CONTROLS, S.L.</b>	Mayoristas de otra maquinaria y equipo no especializado	BERGONDO
271 <b>TIGER STORES NORTH WEST SPAIN, S.L.</b>	Grandes almacenes y bazares	A CORUÑA
272 <b>TRABAJOS Y MANT. ESTRUCTURAS SUMERGIDAS</b>	Otras construcciones pesadas (puentes, túneles, refinerías, puertos...)	MARIN
273 <b>TRANSFRIO RIAS BAIXAS, S.L.</b>	Otras activ. anexas al transporte (serv. en aeropuertos, agentes de aduanas...)	VIGO
274 <b>TRANSPORTES CALVO VILAR, S.L.</b>	Transporte de mercancías por carretera	SANTA COMBA
275 <b>TRANSPORTES LACTEOS AGUSTIN, S.L.</b>	Transporte de mercancías por carretera	MONFORTE DE LEMOS
276 <b>TRANSPORTES MORGADO Y SILVA, S.L.</b>	Transporte de mercancías por carretera	TOMIÑO
277 <b>TRILLO ANCLAS Y CADENAS, S.L.U.</b>	Mayoristas de otra maquinaria y equipo no especializado	COIROS
278 <b>TUBASYS, S.L.</b>	Fabricación de maquinaria de ventilación y refrigeración no doméstica	CARBALLO
279 <b>TUIMIL, S.L.</b>	Juegos de azar y apuestas	FERROL
280 <b>TUMBADOIRO, S.L.</b>	Fabricación de maquinaria de uso general	SADA
281 <b>UNION DE OPERADORES REUNIDOS, S.A.</b>	Juegos de azar y apuestas	A CORUÑA
282 <b>URBANIZADORA FERREIRO, S.A.</b>	Actividades financieras e Inmobiliarias	SANTIAGO
283 <b>VEVI SYSTEMS, S.L.</b>	Consultoría informática	A CORUÑA
284 <b>VIDROGAL, S.A.</b>	Fabricación, manipulado y transformación de vidrio	FORCAREI
285 <b>VIGO MARINE SERVICES, S.L.</b>	Reparación y mantenimiento naval	VIGO
286 <b>VILLAFIZ CARRETELLAS, S.L.</b>	Mayoristas de otra maquinaria y equipo no especializado	O PARAMO
287 <b>VIRULE RODEIRO, S.L.</b>	Transporte de mercancías por carretera	RODEIRO
288 <b>W.R. FREIRIA, S.L.</b>	Fabricación de otros productos de madera, corcho, cestería y mimbre	SALCEDA DE CASELAS
289 <b>WORLDWIDE FISHING COMPANY, S.L.</b>	Mayoristas de pescados y mariscos	VIGO
290 <b>XESTION ALQUILERES CONSTRUC. XEALCO,S.L.</b>	Alquiler de maquinaria y equipo para la construcción e ingeniería civil	REDONDELA
291 <b>ZARA DISEÑO, S.L.</b>	Diseño especializado	ARTEIXO

Tomando como referencia la variable ingresos de explotación, vamos a estudiar las empresas más relevantes del total de empresas GR (291 sociedades). En la siguiente tabla se muestran las 10 empresas más destacadas en función de esta variable en el año 2022. Estas 10 empresas gozan de gran relevancia ya que son las responsables de un 76,71% de los ingresos de explotación totales generados en 2022 por las 291 empresas GR.

### ► **Ranking de empresas Generadoras de Riqueza en función de los ingresos de explotación, 2022**

Empresa	Sector	Ingresos explotación 2022 (euros)
1 <b>STELLANTIS ESPAÑA, S.L.</b> Grupo: STELLANTIS	Fabricación de vehículos de motor, carrocerías, remolques y semirremolques	14.718.088.000
2 <b>TEMPE, S.A.</b> Grupo: TEMPE	Mayoristas de calzado	1.523.712.410
3 <b>PULL &amp; BEAR ESPAÑA, S.A.</b> Grupo: INDITEX	Minoristas de prendas de vestir y complementos	1.394.064.685
4 <b>FINANCIERA MADERERA, S.A.</b> Grupo: FINANCIERA MADERERA	Fabricación de chapas y tableros de madera	1.050.384.720
5 <b>GOA-INVEST, S.A.</b> Grupo: INDITEX	Construcción de edificios	544.055.625
6 <b>ACEITES ABRIL, S.L.</b>	Fabricación de aceites y grasas vegetales y animales	514.577.909
7 <b>ZARA DISEÑO, S.L.</b> Grupo: INDITEX	Diseño especializado	431.337.420
8 <b>WORLDWIDE FISHING COMPANY, S.L.</b> Grupo: WORLDWIDE FISHING COMPANY	Mayoristas de pescados y mariscos	316.953.281
9 <b>MEGASA SIDERURGICA, S.L.</b> Grupo: BIPADOSA	Fundición de hierro, acero y otros metales no férreos	298.810.032
10 <b>PARTLER PARTICIPACIONES, S.L.</b> Grupo: PARTLER 2006	Actividades financieras e Inmobiliarias	282.000.000

Fuente: ARDÁN 2022

El potente peso que tienen los ingresos sobre el total de empresas GR de estas 10 sociedades viene marcado principalmente por la presencia en este *ranking*, en primer lugar, de STELLANTIS ESPAÑA, S.L. (grupo STELLANTIS), la cual es la responsable del 53,57% del total de los ingresos de explotación obtenidos por las empresas de elevada generación de riqueza en el ejercicio 2022 y con una facturación que supera los 14.700 millones de euros en el desempeño de la actividad de Fabricación de vehículos de motor, carrocerías, remolques y semirremolques.

En segunda posición se sitúa TEMPE, S.A. del grupo TEMPE, dedicada a la Distribución mayorista de calzado, actividad por la que genera en torno a 1.523 millones de euros de facturación anual. En tercer lugar, superando los 1.394 millones de euros se encuentra PULL & BEAR ESPAÑA, S.A. (grupo INDITEX) del sector de Minoristas de prendas de vestir y complementos. Le sigue FINANCIERA MADERERA, S.A. (grupo FINANCIERA MADERERA) con 1.060 millones de euros en ingresos de explotación. El resto de empresas GR del *ranking* obtuvieron en 2022 cifras de negocio inferiores a 1.000 millones de euros.

## 8.2.1. Las empresas Generadoras de Riqueza por sistema productivo

En este apartado analizamos pormenorizadamente la distribución sectorial de las 291 empresas GR. Mostraremos, en términos porcentuales, dicha distribución incorporando además la representatividad que cada sistema productivo sectorial tiene sobre el conjunto de empresas gallegas de este estudio (37.909 empresas con datos en el periodo 2020-2022).

La Construcción además de ser el SPS más numeroso respecto al total de empresas gallegas analizadas también es el SPS que posee un mayor número de empresas GR en 2022. Son 41 sociedades las que alcanzan este indicador en este año, lo que supone un 14,09% del total de empresas gallegas con elevada generación de riqueza. Destacan principalmente los sectores de Distribución mayorista

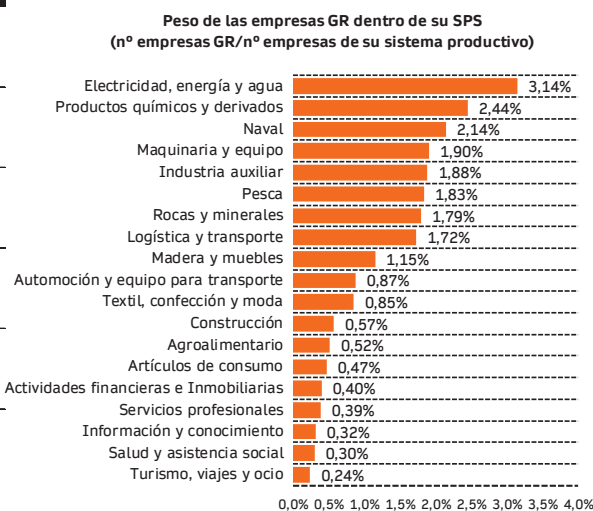
de materiales para la construcción (8 empresas), Mayoristas de ferretería, fontanería y calefacción (5 empresas) y Construcción de edificios con 4 empresas GR.

En Logística y transporte localizamos 33 empresas que representan un 11,34% del total de empresas GR. En cuanto al total de Galicia este sistema productivo supone un 5,05%. Los sectores con mayor representatividad de empresas generadoras de riqueza en este SPS son los de Transporte de mercancías por carretera (10 empresas) y Otras actividades anexas al transporte (servicios en aeropuertos, agentes de aduanas, ...) con 6 empresas Generadoras de Riqueza.

A continuación, el Sistema productivo de Electricidad, energía y agua tiene un peso sobre el total de empresas GR de un 10,31%. Como sector más destacado el de Producción de energía eléctrica de origen eólico (18 empresas) con un peso del 60% del sistema productivo. Le sigue la actividad de Producción de energía hidroeléctrica con un 20% de empresas GR.

► **Distribución por sistema productivo sectorial de las empresas Generadoras de Riqueza vs. empresas gallegas, 2022**

Sistema productivo sectorial	empresas GR		empresas Galicia		peso de las empresas GR dentro de su SPS
	nº empresas	% sobre total	nº empresas	% sobre total	
Construcción	41	14,09%	7.176	18,93%	0,57%
Logística y transporte	33	11,34%	1.915	5,05%	1,72%
Electricidad, energía y agua	30	10,31%	955	2,52%	3,14%
Pesca	23	7,90%	1.255	3,31%	1,83%
Maquinaria y equipo	22	7,56%	1.155	3,05%	1,90%
Servicios profesionales	19	6,53%	4.926	12,99%	0,39%
Agroalimentario	16	5,50%	3.106	8,19%	0,52%
Automoción y equipo para transporte	16	5,50%	1.830	4,83%	0,87%
Artículos de consumo	13	4,47%	2.791	7,36%	0,47%
Madera y muebles	12	4,12%	1.046	2,76%	1,15%
Productos químicos y derivados	12	4,12%	491	1,30%	2,44%
Turismo, viajes y ocio	9	3,09%	3.789	9,99%	0,24%
Textil, confección y moda	8	2,75%	942	2,48%	0,85%
Actividades financieras e Inmobiliarias	8	2,75%	2.020	5,33%	0,40%
Industria auxiliar	7	2,41%	372	0,98%	1,88%
Información y conocimiento	7	2,41%	2.219	5,85%	0,32%
Rocas y minerales	7	2,41%	391	1,03%	1,79%
Naval	4	1,37%	187	0,49%	2,14%
Salud y asistencia social	4	1,37%	1.343	3,54%	0,30%
	<b>291</b>	<b>100%</b>	<b>37.909</b>	<b>100%</b>	<b>0,77%</b>



Fuente: ARDÁN 2022

Si nos centramos ahora en examinar el comportamiento de cada Sistema Productivo Sectorial en la obtención del indicador que nos ocupa, observamos en primer lugar que el 3,14% de las empresas que pertenecen al SPS de Electricidad, energía y agua consiguen alcanzar este indicador. Es relevante este porcentaje ya que representando tan solo un 2,52% del total de empresas gallegas consiga obtener un 10,31% de las empresas generadoras de riqueza.

Le sigue el Sistema productivo de Productos químicos y derivados, donde de las 491 empresas que conforman el SPS gallego 12 sociedades alcanzan este indicador de desempeño empresarial, esto supone el 2,44%. Estas empresas GR representan un 4,12% del total de empresas GR gallegas suponiendo solamente un 1,30% del total de empresas gallegas de este informe.

Estos valores cobran mayor relevancia, si cabe, si tenemos en cuenta que en el conjunto de la economía gallega el porcentaje de empresas que consiguen este indicador en el año 2022 se sitúa en un 0,77%.

## 8.2.2. Las empresas Generadoras de Riqueza por comarca

El conocimiento de la distribución territorial de las empresas, y en concreto, de las empresas generadoras de riqueza puede ser una herramienta de reflexión útil a la hora de marcar estrategias en la toma de decisiones en materias tan diversas como la fijación de la población en el territorio, diseño de infraestructuras, expansión empresarial, etc. En este apartado conoceremos como se distribuyen las empresas por las distintas comarcas gallegas sobre la base de sus ingresos de explotación y el valor añadido bruto generado.

### ► Empresas Generadoras de Riqueza por comarca, 2022

Comarcas	Empresas		Ingresos		Valor añadido bruto	
	nº	%	euros	%	euros	%
1 A CORUÑA	83	28,52%	5.795.915.837	21,10%	1.826.276.030	40,40%
2 VIGO	59	20,27%	16.345.768.183	59,50%	1.395.045.245	30,86%
3 SANTIAGO	35	12,03%	1.656.071.430	6,03%	516.144.315	11,42%
4 LUGO	15	5,15%	382.343.360	1,39%	134.534.602	2,98%
5 OURENSE	11	3,78%	800.175.949	2,91%	87.638.113	1,94%
6 O SALNÉS	8	2,75%	67.652.330	0,25%	11.962.541	0,26%
7 PONTEVEDRA	8	2,75%	232.609.915	0,85%	62.292.195	1,38%
8 FERROL	6	2,06%	461.555.802	1,68%	81.485.991	1,80%
9 O MORRAZO	6	2,06%	439.757.913	1,60%	73.706.698	1,63%
10 VALDEORRAS	6	2,06%	208.831.842	0,76%	39.977.503	0,88%
Resto	54	18,56%	1.081.243.815	3,94%	291.094.733	6,44%
	<b>291</b>		<b>27.471.926.376</b>		<b>4.520.157.966</b>	

**37 comarcas**  
representan el  
**20,40%** ingresos de  
explotación  
**14,31%** del valor  
añadido bruto  
**de Galicia**

Fuente: ARDÁN 2022

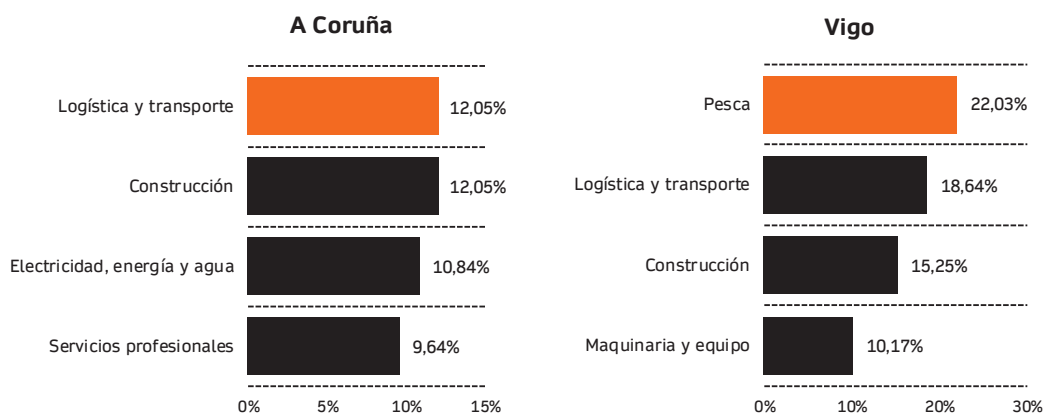
De los 5 indicadores de desempeño empresarial ARDÁN (fortaleza financiera, gacela, alto rendimiento, generadora de riqueza y alta productividad) analizados en esta publicación, las empresas generadoras de riqueza son las que representan un mayor peso sobre los ingresos de explotación y valor añadido bruto totales de las empresas gallegas analizadas (37.909 empresas). Las 291 empresas GR se distribuyen a lo largo de 37 comarcas de la comunidad autónoma de Galicia y son las responsables del 20,40% de los ingresos de explotación y del 14,31% del valor añadido bruto total de Galicia.

En la anterior ilustración el orden de las comarcas viene determinado por el número de empresas generadoras de riqueza ubicadas en cada una de ellas. El 60,82% de esta tipología de empresas se concentra en las tres principales comarcas gallegas en cuanto a generación de ingresos y VAB. A Coruña, Vigo y Santiago aglutinan el 86,63% de los ingresos de explotación y el 82,68% del valor añadido bruto obtenidos en 2022 por las empresas GR gallegas.

A Coruña ocupa la primera posición en cuanto a número de empresas GR instaladas en la comarca, pero si la analizamos con detenimiento observaremos la siguiente particularidad, que es la comarca de Vigo, segunda en este *ranking*, la que presenta unos mayores ingresos de explotación, que casi triplican (59,50%), los de la comarca de A Coruña en el año 2022, siendo esta última, sin embargo, la que aporta un mayor valor añadido bruto a la economía, el 40,40% del total generado por las empresas que poseen este indicador. Esta singularidad vendría determinada por la presencia de STELLANTIS ESPAÑA, S.L., del grupo STELLANTIS, instalada en Vigo, empresa del sector Fabricante de vehículos de motor, carrocerías, remolques y semirremolques que en el año 2022 presenta unos ingresos de explotación que superan los 14.718 millones de euros y un valor añadido bruto de más de 1.130 millones de euros.

Seguidamente representamos la distribución sectorial de las empresas GR en las dos primeras comarcas, A Coruña y Vigo, con 83 y 59 empresas, respectivamente, que alcanzan esta distinción al desempeño empresarial.

► **Distribución sectorial de las empresas Generadoras de Riqueza en las comarcas más representativas, 2022**



Fuente: ARDÁN 2022

Logística y transporte y Construcción son los sistemas productivos más numerosos en la comarca de A Coruña. Ambos poseen 10 empresas GR, esto supone un peso de los dos sobre el total empresas GR del 24,10%. En Logística y Transporte los sectores de actividad con mayor número de empresas son: Actividades anexas al transporte terrestre (parkings, asistencia en carretera...) y Depósito, almacenamiento y manipulación de mercancías. En cuanto al Sistema productivo de la Construcción, Revocamiento y revestimiento de suelos y paredes, Mayoristas de ferretería, fontanería y calefacción y Construcción de edificios son los sectores más representativos.

En cuanto a la comarca viguesa es el sistema productivo de la Pesca el que obtiene el mayor peso sobre el total de empresas GR en la comarca, son 13 empresas las que consiguen alcanzar este indicador. El 84,62% de estas empresas se ocupan en la Distribución mayorista de pescados y mariscos. Logística y transporte ocupa la segunda posición donde los sectores más reseñables son: Otras actividades anexas al transporte (servicios en aeropuertos, agentes de aduanas ...), Transporte de mercancías por carretera y Transporte marítimo de mercancías.

La siguiente ilustración pone de manifiesto la complejidad que entraña conseguir el indicador de elevada generación de riqueza, pues como queda reflejado en las cifras, solo un 1,32% de las empresas pertenecientes a la comarca de A Coruña y un 0,81% de las de la comarca de Vigo logran alcanzar este galardón en el año 2022.

► **Concentración de empresas Generadoras de Riqueza en las principales comarcas, 2022**

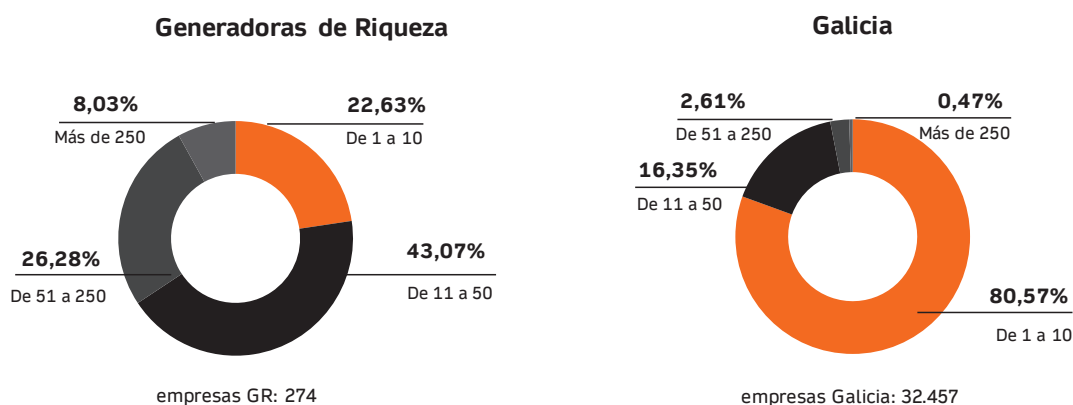
	empresas Generadoras Riqueza	nº empresas comarca	concentración empresas Generadoras Riqueza
A CORUÑA	<b>83</b>	6.293	<b>1,32%</b>
VIGO	<b>59</b>	7.286	0,81%

Fuente: ARDÁN 2022

### 8.2.3. Las empresas Generadoras de Riqueza por rango de empleo

La generación de riqueza crea empleo, esto a su vez conlleva crecimiento económico conduciendo así a una mejora en la calidad de vida. En este apartado analizamos, con respecto a la variable empleo, no solo el comportamiento de las empresas generadoras de riqueza sino también el del total de empresas gallegas de la muestra que reflejaron datos de empleo en las cuentas anuales de 2022 (32.457 empresas).

#### ► Distribución empresas Generadoras de Riqueza vs. total Galicia por rango empleo, 2022



Fuente: ARDÁN 2022

Podemos afirmar que la probabilidad de obtener el indicador de empresa de elevada generación de riqueza aumenta en las empresas con un volumen de empleo elevado. De hecho, las empresas cuyo rango de empleo supera los 10 trabajadores concentran el 77,38% de las empresas GR, reduciéndose tan solo a un 19,43% en el caso de la empresa gallega media.

El mayor porcentaje de empresas, en el caso del total de Galicia se ubica en el rango de empleo de 1 a 10 trabajadores, un 80,57% mientras que este tipo de empresas en el caso de las poseedoras del indicador GR representa un 22,63%.

El tramo más representativo en lo que a las empresas generadoras de riqueza se refiere se sitúa en sociedades que poseen una plantilla entre 11 y 50 trabajadores, concretamente un 43,07% de las empresas con este indicador, 118 de un total de 274 empresas generadoras de riqueza con empleo declarado en 2022 así lo atestiguan.

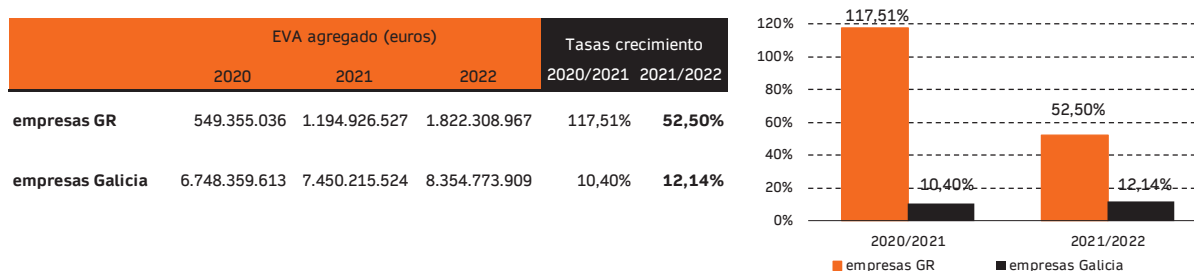
### 8.2.4. La importancia de las empresas Generadora de Riqueza

Como anticipamos en el inicio de este capítulo, la generación de riqueza debería ser la piedra angular de cada organización empresarial, en términos de contribución a la sociedad y de objetivo empresarial. Toda empresa debe crear bienes o servicios que generen valor para sus clientes, generar empleo, fundamental para el desarrollo de la sociedad y generar valor para los propietarios de la empresa o accionistas.

En el siguiente gráfico ofrecemos la evolución y el crecimiento del EVA, en el período analizado en este informe 2020-2022, para las empresas generadoras de riqueza y para el total de las empresas gallegas analizadas (37.909 empresas). Esta variable económica refleja el desempeño organizacional, indica el valor que queda en una empresa una vez cubiertos los gastos y la rentabilidad mínima proyectada o estimada.



► **Evolución y crecimiento del EVA, 2020-2022**



Fuente: ARDÁN 2022

La pandemia del COVID-19 marca el principio de los años 20 del siglo XXI. Un hito que, sin lugar a duda, rubricó la rápida y fuerte caída de la riqueza de las empresas gallegas. La anterior ilustración refleja la evolución de la recuperación, donde después de la acelerada caída de la riqueza que se produce en el año 2020 asistimos a la restauración ascendente de esa generación de riqueza en las empresas gallegas analizadas, tanto en el año 2021 con una tasa de crecimiento del 10,40% como en el 2022 con una tasa de variación positiva del 12,14%, aunque de momento no se alcanzan los valores prepandemia.

En cuanto a las tasas de variación del EVA de las empresas Generadoras de riqueza presentadas en esta edición es muy relevante el crecimiento que presentan. El EVA crece un 117,51% en el año 2021 tras el año de pandemia, siendo para el 2022 un más que significativo incremento de un 52,50%, mostrando una vez más la fortaleza de estas empresas.

Estos datos no hacen más que aseverar y afianzar la relevancia que para la sociedad en general tienen esta tipología de empresas dada su contribución a la riqueza y el valor, tanto para la sociedad como para para sus accionistas.